



ALLERØD KOMMUNE

Teknik- og Planudvalget 2014-2017

Møde nr. 27

Mødet blev holdt tirsdag den 12. april 2016 på Rådhuset i Mødelokale C.
Mødet begyndte kl. 07:30 og sluttede kl. 10:05.

Medlemmer: Formand - Jesper Hammer (D), Martin Wolffbrandt (C), Henriette Gedde (A), Niels Kirkegaard (V)

Afbud: Lea Herdal (UP)

1. Bemærkninger til dagsordenen	1
2. Meddelelser	2
3. Ansøgning om landzonetilladelse - Kirkeltevej 63	3
4. Budgetlægning 2017-20: Forslag til effektiviseringer og servicereduktioner	6
5. Vintervedligeholdelse: Evaluering af økonomiske konsekvenser og driftsmæssige erfaringer	9
6. Teglværkskvarteret, etablering af vejadgang	11
7. Lokalplanudkast 2-263 A Villa Heise Park	13
8. Endelig vedtagelse af Lokalplan 1-137 Drabæk Huse	15
9. Arkitekturpolitik	18
10. Cykelstier på Hillerødvej, eventuel ekspropriation	22

TEKNIK- OG PLANUDVALGET 2014-2017

1. Bemærkninger til dagsordenen

Sagsnr.: 15/17656

Punkttype Beslutning.

Tema -

Bilag Nej

**Beslutning Teknik-
og Planudvalget
2014-2017 den 12-
04-2016** Ingen.

Fraværende
Lea Herdal

TEKNIK- OG PLANUDVALGET 2014-2017**2. Meddelelser**

Sagsnr.: 15/17656

Punkttype Orientering.**Tema** Forvaltningen orienterer om:**1** Status på igangværende anlægsprojekter.**2** Ny busplan, som er trådt i kraft ultimo marts 2016.**3** Status på ombygningen af Allerød Station, herunder dato for indvielse**4** Behov for ny saltlade.**Bilag** Nej**Beslutning Teknik- og Planudvalget 2014-2017 den 12-04-2016**

Udvalget tog meddelelserne til efterretning.**Fraværende**

Lea Herdal

TEKNIK- OG PLANUDVALGET 2014-2017**3. Ansøgning om landzonetilladelse - Kirkeltevej 63**

Sagsnr.: 16/4036

Punkttype Beslutning.**Tema** Udvalget anmodes om at tage stilling til ansøgning om landzonetilladelse til kombineret carport/udhus på ejendommen Kirkeltevej 63, 3450 Allerød.

Ejeren af Kirkeltevej 63, Thomas Guldborg, har bedt om foretræde for udvalget og er indbudt til kl. 7.45.

Sagsbeskrivelse Forvaltningen modtog den 10. januar 2016 ansøgning om landzonetilladelse til 70 m² carport/ udhus på ejendommen Kirkeltevej 63.

Ejendommen er omfattet af bestemmelserne i Fingerplan 2013 vedrørende udlæg af transportkorridor samt kommuneplanramme SK.B.08, der udlægger området til boligområde i landzone. Efter planlovens § 35, stk. 1, må der ikke i landzone foretages udstykning, opføres ny bebyggelse eller ske ændring i anvendelsen af bestående bebyggelse og ubebyggede arealer uden kommunens tilladelse.

Efter planlovens § 36, stk. 1, nr. 7, kræves der ikke landzonetilladelse til opførelse af garager, carporte, m.v. på op til 50 m², når disse opføres i tilknytning til enfamiliehuse eller sommerhuse, og byggeriet ikke medfører oprettelse af en ny bolig. Det ansøgte udhus og carport udgør 70 m² og kræver derfor en landzonetilladelse.

Efter Fingerplanen 2013 § 23, stk. 1, nr. 2, gælder for landzone, at transportkorridorenes landzoneareal skal friholdes for yderligere permanent bebyggelse og anlæg, bortset fra bebyggelse og anlæg, som er nødvendig for driften af landbrugsejendomme.

Af Naturstyrelsens vejledning angående administration i Transportkorridoren fremgår at lette konstruktioner som carporte og udhuse kan tillades, hvis der tinglyses et fjernelsesvilkår, hvilket er praksis i Allerød Kommune.

Vurdering

Ejeren anfører, at kommunen bør meddele en tilladelse uden fjernelsesvilkår, da han rammes uforholdsmæssigt hårdt af Fingerplanens bestemmelser,

- idet ejendommen er beliggende i et område

- udlagt af kommunen til boligformål,
- fordi han er den eneste, der får tinglyst fjernelsesvilkår på carport/udhus i området
 - og fordi han lovligt kan opføre flere mindre bygninger uden tilladelse og dermed undgå fjernelsesvilkår.

Området er landzone uanset, at området i kommuneplanen er udlagt til boliger. Fingerplanens bestemmelser angående Transportkorridoren er derfor gældende.

Ifølge Forvaltningens oplysninger er der ikke pålagt andre udhuse/carporte fjernelsesvilkår inden for rammeområde SK.B.08, idet der ikke er givet tilladelse til carporte eller udhuse på over 50 m². Der har således ikke været anledning til at pålægge fjernelsesvilkår på andre bygninger i boligområdet.

Muligheden for at ændre byggeriet, så det ikke forudsætter en landzonetilladelse (hvorved der ikke påføres et fjernelsesvilkår) er efter Forvaltningens vurdering ikke væsentlig for vurderingen af, hvorvidt der kan meddeles tilladelse uden fjernelsesvilkår.

På ovenstående baggrund finder Forvaltningen, at der ikke foreligger konkrete forhold eller omstændigheder, der medfører at ejeren rammes atypisk hårdt i forhold til de begrænsninger som arealreservationerne til transportkorridorer og administrationen heraf medfører - og vejledningen og praksis bør følges.

Ejeren ønsker ikke en tilladelse med fjernelsesvilkår.

På baggrund af ovenstående har Forvaltningen følgende forslag:

Forslag 1: Der meddeles afslag på ansøgningen med den begrundelsen, at ejeren ikke ønsker en tilladelse med fjernelsesvilkår og der ikke er omstændigheder eller forhold på ejendommen, der gør at forhold til den overordnede planlægning kan tilsidesættes.

Forslag 2: Der meddeles tilladelse til det ansøgte med fjernelsesvilkår, idet der ikke er omstændigheder eller forhold på ejendommen, der gør at forhold til den overordnede planlægning kan tilsidesættes.

Administrationens forslag

Forvaltningen anbefaler forslag 1

Dialog/høring

Der har været afholdt møde mellem ejer og Forvaltningen.

Bilag

Kortbilag
Udkast afgørelse

**Beslutning Teknik-
og Planudvalget
2014-2017 den 12-
04-2016**

Udvalget godkendte forslag 2.

Fraværende

Lea Herdal

TEKNIK- OG PLANUDVALGET 2014-2017

4. Budgetlægning 2017-20: Forslag til effektiviseringer og servicereduktioner

Sagsnr.: 16/3857

Punkttype	Beslutning.
Tema	Fagudvalgene skal træffe beslutning om forslag til effektiviseringer, som derefter oversendes til Økonomiudvalget samt forslag til servicereduktioner, som forbliver i fagudvalgene til prioritering i maj.
Sagsbeskrivelse	<p>Fagudvalgenes budgetproces fremgår af budgetstrategien 2017-20, som byrådet vedtog i december 2015, jf. statusnotat 1.</p> <p>Fagudvalgenes budgetproces blev igangsat i januar med, at udvalgene blev præsenteret for udvalgenes driftsbudgetter, og vedtog en proces for fagudvalgets borger- og brugerinddragelse.</p> <p>I marts drøftede fagudvalgene første udkast til kataloger med forslag til effektiviseringer og servicereduktioner.</p> <p>Til dette møde er der vedlagt to reviderede bilag med fagudvalgenes forslag til henholdsvis effektiviseringer og servicereduktioner.</p> <p>Fagudvalgenes og byrådets proces for effektiviseringer og servicereduktioner fremgår nedenfor:</p>

Måned	Indhold
Januar/ Februar	Fagudvalgenes arbejde med effektiviseringer og servicereduktioner igangsættes med en præsentation af udvalgenes driftsrammer og der beslutes en dialog med borgere og brugere.
Januar- Marts	Fagudvalgene udarbejder forslag til effektiviseringer og servicereduktioner, og har dialog med borgere og brugere.
April	Fagudvalgene godkender katalog med forslag til effektiviseringer (som oversendes til Økonomiudvalget og byrådet) og servicereduktioner (som forbliver i fagudvalgene). Samtidig beslutter fagudvalgene, hvilke ønsker til ny drift og nye anlæg, udvalget ønsker skal indgå i budgetlægningsprocessen.
15/4, 16/4	Byrådet afholder forårsseminar: <ul style="list-style-type: none"> • Udvalgsformændene informerer byrådet om status på budgetlægningsprocessen

	<ul style="list-style-type: none"> • Nøgletalspræsentation.
19/4	Frist for politiske ønsker til ny drift og nye anlæg, der skal indgå i budgetprocessen.
Maj	<p>Fagudvalgene inddrager nøgletal i prioriteringen af servicereduktionerne, og oversender disse til Økonomiudvalget i juni.</p> <p>Økonomiudvalget og byrådet behandler samlet katalog med forslag til effektiviseringer.</p>
29/6	Byrådsaften om budget 2017-20.

Sundheds- og Velfærdsudvalget, Børn- og Skoleudvalget, Klima- og Miljøudvalget samt Kultur- og Idrætsudvalget har besluttet en dialog med brugere og borgere.

Administrationens forslag

Forvaltningen foreslår, at udvalget træffer beslutning om:

- At forslagene til effektiviseringer oversendes til Økonomiudvalget
- At kataloget med forslag til servicereduktioner godkendes med henblik på, at de enkelte forslag prioriteres med udgangspunkt i nøgletal på fagudvalgsmøderne i maj
- Hvilke ønsker til ny drift og nye anlæg, der skal indgå i budgetlægningsprocessen fra udvalget.

•

Bilag

Udvalgenes forslag til effektiviseringer
 Udvalgenes forslag til servicereduktioner
 Udvalgenes forslag til servicereduktioner og effektiviseringer -
 Udvalgenes forslag til servicereduktioner og effektiviseringer.pdf
 Notat vedr. politiske ønsker til budgetforhandlingerne

Beslutning Klima- og Miljøudvalget 2014-2017 den 04-04-2016

Udvalget godkendte Forvaltningens forslag, idet forslag nr. 55 i bilag om servicereduktioner sendes i høring i Rådet for Bæredygtig Udvikling.

Beslutning Børn- og Skoleudvalget 2014-2017 den 05-04-2016

Udvalget godkendte Forvaltningens forslag.

Med hensyn til ny drift og anlæg besluttede udvalget, at der i oversigten medtages 100.000 kr. til et udviklingsprojekt (i UCC regi) med henblik på at forbedre pigernes trivsel og drengenes læring, og at Forvaltningen udarbejder et økonomisk overslag for et brugerportalsinitiativ, som

ligeledes indarbejdes i oversigten.

**Beslutning
Sundheds- og
Velfærdsudvalget
2014-2017 den 06-
04-2016**

Udvalget behandlede Forvaltningens forslag til effektiviseringskatalog og traf beslutning om at indstille til Økonomiudvalget, at forslag E21: Aktivitets- og samværstilbud for sindslidende, E23: Skovvang Plejecenter, E25: Hjemmeplejen – Sygeplejeklinik oversendes til budgetforhandlingerne, og at forslag E30: Skovvang aftenvagtsændring tages helt ud af effektiviseringskataloget og heller ikke oversendes til budgetforhandlingerne.

Udvalget besluttede, at godkende forslag til servicereduktioner med henblik på at de enkelte forslag prioriteres med udgangspunkt i nøgletal på fagudvalgsmødet den 4. maj 2016.

I forhold til ønsker til ny drift og nye anlæg besluttede udvalget at tilføje følgende 4 punkter til bilaget notat vedr. politiske ønsker til budgetforhandlingerne: 1) Sag om Fællessprog III, 2) Sag om fremrykning af Skovvang Plejecenter, 3) Sag om undersøgelse og afdækning af potentiale for seniorboliger (konceptafklaring) og 4) Sag om bygningsanalyse i forhold til plejeboliger med henblik på boligstrategi.

Der forelå høringssvar fra Ældrerådet.

**Beslutning Kultur-
og Idrætsudvalget
2014-2017 den 11-
04-2016**

Udvalget godkendte Forvaltningens forslag, idet besparelsen der fremkommer af den nye egnsteateraftale og huslejeaftale med Mungo Park indføres som en effektivisering. Udvalget besluttede desuden, at kataloget skal udvides med forslag til besparelser for yderligere 1 mio. kr. på kulturområdet.

**Beslutning Teknik-
og Planudvalget
2014-2017 den 12-
04-2016**

Udvalget godkendte Forvaltningens forslag.

Fraværende

Lea Herdal

TEKNIK- OG PLANUDVALGET 2014-2017**5. Vintervedligeholdelse: Evaluering af økonomiske konsekvenser og driftsmæssige erfaringer**

Sagsnr.: 16/3951

Punkttype Orientering.**Tema** Teknik- og Planudvalget besluttede vintervedligeholdelsesplanerne for sæsonen 2015/2016 den 22. september 2015, herunder at ophøre med at glatførebekæmpe (snerydde) på de mindre boligveje. Udvalget besluttede desuden, at der efter vinteren skal fremlægges en evaluering af de økonomiske konsekvenser og driftsmæssige erfaringer.

Udvalget orienteres om sæsonens forbrug samt de driftsmæssige erfaringer med de vedtagne ændringer.

Sagsbeskrivelse

Sæsonens omkostninger til vintervedligehold (opgjort fra 1. november - 1. april) forventes at udgøre ca. 4,6 mio. kr. Dette svarer skønmæssigt til lidt under gennemsnittet, idet sæsonens aktivitetsniveau vurderes at være lidt mindre end et gennemsnitlig år - både hvad angår saltning og snerydning.

Serviceniveauet er ændret i denne vinter, hvor der ikke længere glatførebekæmpes (sneryddes) på de mindre boligveje. Da mange faktorer påvirker omkostningsniveauet, er det ikke muligt at vurdere den økonomiske effekt af det ændrede serviceniveau for et enkelt år.

Efter snestormen den 21. november 2015 modtog Park & Vej mange borgerhenvendelser, særligt fra grundejere med adresser på de mindre boligveje, hvor snerydning er ophørt.

Henvendelserne handlede primært om:

- Bekymringer over det ændrede serviceniveau, her i blandt forespørgsler om kommunen kunne komme og hjælpe med at rydde en vej.
- Hvorvidt kommunen har pligt til at rydde boligvejene ifølge vejloven.
- Snevolde, der lå i vejen
- Mangelfuld snerydning på stierne, ligeledes pga. snevolde skabt fra snerydning af vejene.

Alene om mandagen efter snestormen var der omkring 35 telefoniske henvendelser. I ugerne efter modtog Park & Vej i alt ca. 30 sager pr. mail og 25-30 telefoniske henvendelser. Ca. halvdelen af disse

henvendelser omhandlende de mindre boligveje.

Beslutningen om at ophæve snerydningsforpligtigelsen på de mindre boligveje er godkendt af politiet og medfører, at hverken kommune eller grundejer er forpligtet til at foretage glatførebekæmpelse og snerydning af selve vejen. Beslutningen ændrer ikke ved grundejers forpligtigelser i forhold til fortove og stier.

Park & Vej og vejafdelingen har på den baggrund søgt at vejlede de berørte borgere til at indgå fælles aftaler om glatførebekæmpelse og snerydning.

Administrationens forslag

Forvaltning foreslår, at orientering tages til efterretning.

Bilag

Nej

Beslutning Teknik- og Planudvalget 2014-2017 den 12-04-2016

Udvalget tog orienteringen til efterretning.

Fraværende

Lea Herdal

TEKNIK- OG PLANUDVALGET 2014-2017**6. Teglværkskvarteret, etablering af vejadgang**

Sagsnr.: 16/962

Punkttype Beslutning.

Tema Byrådet vedtog den 28. januar 2016 lokalplan 1-135 for Teglværkskvarteret syd for Sortemosevej.

Med henblik på indstilling til Økonomiudvalget og byrådet anmodes udvalget om at tage stilling til forslag om etablering af vejadgang til området, samt anlægsbevilling.

Sagsbeskrivelse Viatrafik har udarbejdet det vedlagte trafiknotat med beskrivelse af, hvordan vejadgang til Teglværkskvarteret kan tilvejebringes.

Ifølge lokalplanen skal området betjenes fra Blovstrød Teglværksvej samt fra en ny adgangsvej umiddelbart øst for byggemarkedets parkeringsplads.

Den nye adgangsvej vil fungere som adgang til 2 byggefelter, samt byggemarkedets parkeringsplads.

Vejen indrettes til dobbeltrettet trafik med en samlet bredde på 7 meter fra Sortemosevej til umiddelbart syd for byggemarkedets ind- og udkørsel.

Herefter reduceres vejens bredde til 5,5 meter, da trafikmængden vurderes at være minimal.

Langs den nye adgangsvej anlægges en dobbeltrettet fællessti i eget tracé, med en bredde på 3 meter og i en afstand til kørebanen på mellem 2 meter og 2,75 meter.

Stien placeres i den østlige side af hensyn til trafiksikkerheden.

Krydsene ved Blovstrød Teglværksvej samt fra en ny adgangsvej udformes som vigepligtsregulerede kryds med støtteheller for krydsende cyklister og fodgængere, samt et midterareal til brug ved venstre-ind-trafik, og venstre-ud-trafik.

Støttehellerne anbefales, da bløde trafikanter derved kun skal forcere ét kørespor ad gangen. Det skaber større tryghed og mindre risiko for uheld, specielt i forhold til den dobbeltrettede trafik på stien.

Af det tilhørende overslag fremgår, at etablering af adgangsvej samt ombygning af 2 kryds på Sortemosevej beløber sig til 4,6 mio. kr.

De forventede indtægter fra salg af grunden i Teglværkskvarteret

forventes at overstige udgiften til adgangsvejen og krydsombygningerne. På sigt forventes udgifterne derfor at blive dækket af salgsindtægterne.

Administrationens forslag

Forvaltningen foreslår, at udvalget indstiller til Økonomiudvalget og byrådet:

- At adgangsvejen til området samt krydsombygningen foretages som ovenfor beskrevet,
- At der gives en tillægsbevilling til rådighedsbeløb på 4,6 mio. kr. finansieret af kassebeholdningen, og
- At der meddeles en anlægsbevilling på 4,6 mio. kr. til etablering af adgangsvej og krydsombygning på Sortemosevej. Anlægsbevillingen finansieres af rådighedsbeløbet.
- At der fra budget 2018 indarbejdes afledte driftsudgifter (vejbelysning) på 15.000 kr. årligt.

•

Afledte konsekvenser

Ingen

Økonomi og finansiering

Anlægsudgift til etablering af adgangsvej og ombygning af kryds på Sortemosevej på 4,6 mio. kr. som finansieres af kassebeholdningen.

Dialog/høring

Lokalplan 1-135 har været i høring.

Der har løbende været dialog med Byggemarkedet.

Bilag

Trafiknotat_Teglværkskvarteret_2016.01.04.pdf

Beslutning Teknik- og Planudvalget 2014-2017 den 12-04-2016

Udvalget indstiller Forvaltningens forslag godkendt i Økonomiudvalget og byrådet.

Fraværende

Lea Herdal

TEKNIK- OG PLANUDVALGET 2014-2017**7. Lokalplanudkast 2-263 A Villa Heise Park**

Sagsnr.: 14/7344

Punkttype	Beslutning.
Tema	Teknik- og Planudvalget anmodes om at foretage indstilling til Økonomiudvalget og byråd vedrørende udkast til lokalplan nr. 2-263 A Ville Heise Park som forslag til offentliggørelse.
Sagsbeskrivelse	<p>På baggrund af ansøgning fra Grundejerforeningen Ville Heise Park besluttede Økonomiudvalget den 1. oktober 2013, at der skulle udarbejdes ny lokalplan for Villa Heise Park. Grundejerforeningen ønsker mulighed for en bedre udnyttelse af tagetagerne og dermed udvidelse af etageantallet og en højere bebyggelsesprocent.</p> <p>I den eksisterende lokalplan nr. 263 fra 1997 for boligbebyggelsen Ville Heise Park må bebyggelsesprocenten for lokalplanområdet som helhed ikke overstige 25.</p> <p>Det vedlagte lokalplanudkast er udarbejdet i samarbejde med grundejerforeningen.</p> <p>Lokalplanudkastet har til formål at sikre:</p> <ul style="list-style-type: none">• At eksisterende bebyggelse ombygges med størst mulig hensyntagen til deres oprindelige karakter, og at ved ombygning skal bebyggelse i sin udformning, proportioner, materialer og farver både med hensyn til facader, tage, døre og vinduer gives en ydre fremtræden som har en ensartet karakter.• At der i delområderne B1, C1, C2 og C3 gives mulighed for at udnytte 4 eksisterende uudnyttede tagetager til enten opbevaring eller beboelse.• At områdets udenoms arealer med plantemure, belægninger, beplantning m.v. bevares.• At adgangen til de grønne områder vest for "Arnes Mose" bevares.

Lokalplanområdet er inddelt i 10 delområder. Delområde A består af enfamiliehuse med en maks. etagehøjde på en etage, delområde B1, B2, B3 og B4 består af rækkehuse i en etage med udnyttelig tagetage. For et enkelt af rækkehusene i delområde B1 er tagetagen ikke

udnyttet til bolig, hvilket det nye forslag giver mulighed for. Delområde C1, C2 og C3 består af rækkehuse i to etager, hvor det nye lokalplanudkast giver mulighed for yderligere at udnytte tagetagen. Delområde D består af en børneinstitution. Delområde E består af fællesarealer, del af sø, privat fællesvej og offentlig sti.

Bebyggelsesprocenten er ændret til en maksimal bebyggelsesprocent for den enkelte ejendom. Bebyggelsernes højde må maks. være 8,5 m.

Facader skal fremstå i træ eller i blank mur af grundmuret teglsten, som må pudses, vandskures, sækkeskures, berappes eller filtses. Ved pudsningsfacader må facaden opføres af porrebeton eller lignende blokke. Træfacader skal fremstå med sit naturlige udseende (plejet uden pigmenteret farve) eller males. Behandlede eller malede facader skal fremstå i nuancerne sort, grå, brun, sandfarvet, hvid eller blå. Mindre delpartier må udføres i andre materialer og farver, når brugen af materialet underordner sig bebyggelsens helhed.

Tagvinduer skal placeres parallelt og regelmæssigt og skal have et ensartet udseende med hensyn til materialer og dimensioner. Over- og underkanter skal flugte.

Tagvinduer og solpaneler skal etableres i små, parallelle og lige bånd inden for en matrikel, bolig eller bebyggelsesenhed og have et ensartet udseende. Tagfladers tagmaterialer og solpaneler skal være sorte, bortset fra matriklerne 2ko og 2kp. Solpaneler må kun opsættes på bebyggelsernes vestlige side, dog bortset fra delområde D matrikel 2kp og delområde A matrikel 2ko.

Lokalplanudkastet er udarbejdet inden for Allerød Kommuneplans rammer.

Administrationens forslag	Forvaltningen foreslår, at udvalget indstiller til Økonomiudvalget og byrådet, at lokalplanudkastet vedtages som forslag til offentliggørelse.
Afledte konsekvenser	Ingen.
Økonomi og finansiering	Ingen.
Dialog/høring	Høring af lokalplanforslag i henhold til planlovens bestemmelser.
Bilag	2-263A lokalplanudkast Ville Heise Park

Beslutning Teknik- og Planudvalget 2014-2017 den 12-04-2016

Udvalget indstiller Forvaltningens forslag godkendt i Økonomiudvalget og byrådet.

Fraværende

Lea Herdal

TEKNIK- OG PLANUDVALGET 2014-2017**8. Endelig vedtagelse af Lokalplan 1-137 Drabæk Huse**

Sagsnr.: 15/17292

Punkttype Beslutning.**Tema** Allerød Byråd vedtog den 28. januar 2016 ovennævnte forslag til lokalplan med frist for indsigelser og bemærkninger den 31. marts 2016.

Teknik og Planudvalget anmodes om at foretage indstilling til Økonomiudvalg og byråd om endelig vedtagelse af lokalplanen med eventuelle ændringer på baggrund af indkomne indsigelser.

Sagsbeskrivelse Lokalplanen har bl.a. til formål at udlægge området til helårsboligformål i form af tæt-lav boligbebyggelse. Bebyggelsen skal placeres og udformes, så terrænformerne understreges, værdifulde kig bevares, og så der skabes en klar bygrænse mod det åbne land.

Ved høringsfristens udløb var der kommet bemærkninger fra Lokalthistorisk Arkiv og Forening i Allerød Kommune (LAFAK) og fra NCC Bolig A/S, som har købt området og skal opføre 78 rækkehuse på arealet.

LAFAK finder navnet Drabæk Huse glimrende og godt beskrivende. Samtidig gør LAFAK opmærksom på, at der på kortbilag står Ellebæk umiddelbart øst for Kongevejen, og at dette er forkert, idet vandløbet også her hedder Drabæk.

Efter Forvaltningens opfattelse er der ikke tale om et kortbilag til lokalplanen, men et kort i Erhvervsstyrelsens Plansystem DK.

I forbindelse med detailprojektering af bebyggelsen har NCC Bolig A/S nogle mindre ændringsforslag:

Forslag 1

§ 5.3

Adgangsvejen A-A udlægges i en bredde af 7 m og anlægges med en kørebane på min. 5 m bredde, dog med mulighed for indsnævring på 3-4 m af hensyn til fartdæmpning.

Boligvejen skal indrettes til en hastighedsgrænse på 20 – 40 km/t.

Vejene skal anlægges med kørefast belægning, f.eks. asfalt.

I henhold til lokalplanforslaget skal boligvejene indrettes som opholds-/legeområde med en hastighedsgrænse på 15 – 20 km/t.

Begrundelsen for ændringsforslaget er at opnå et mere enkelt og

fleksibelt vejbillende i forhold til vejreglerne for opholds-/legeområder.

Forslag 2

§ 5.6

Stierne a-a, b-b og c-c udlægges i en bredde på 3 m og anlægges med en bredde på 2 m med kørefast belægning.

Mindre stier i området kan anlægges som klippede græsstier eller grusstier i en bredde på min. 1,5 m.

Stiernes placering ændres i henhold til kortskitse udarbejdet af Opland Landskabsarkitekter dateret 30.03.2016.

Begrundelsen for ændringsforslaget er, at stier med fast belægning skal forbinde Vej A-A med Kongevejen og "Kirkestien". Øvrige stier anlægges med græs eller grus for, at de skal fremstå mindre fremtrædende i de grønne områder, og således at de kan tilpasses de fremtidige ganglinjer.

Forslag 3

I § 7.10 ændres carportens længde til 6 m, og det tilføjes, at tage på skur og carport kan sammenbygges.

Forslag 4

I § 9.7 tilføjes, at der ikke må foretages ændringer af regnvandssystemer herunder bl.a. render, regnbede, grøfter, lavninger mv.

Forslag 5

§ 9.9

Private haver, som ligger ud mod de eksterne fællesarealer afgrænses af fritstående, lave buske af hjemmehørende arter. Der kan afskærmes med hække vinkelret på facade til skel i forhaver og baghaver.

Boliger som støder op til lokalplanens område A må afskærmes med hæk

I forhaver kan der kan i skel mod nabo etableres fast hegn i den fulde længde fra facade til skur.

I baghaver må der alene afskærmes med buske og træer.

Afskærmning i forhaver skal udføres som en integreret del af bebyggelsen og i samme materialer som angivet i § 8.2.

Forslag 6

§ 11.1

Der skal oprettes grundejerforening med medlemspligt for samtlige beboere og ejere af ejendomme inden for området omfattet af lokalplan nr. 1-137, Drabæk Huse.

Grundejerforeningen har pligt til at være medlem af en grundejerforening oprettet for hele området omfattet af Rammelokalplan nr. 1-134 for Det nye Bløvsstrød.

Forslag 7

I lokalplanens redegørelse side 29 første afsnit ændres ”sø” til ”naturlig lavning” og ”både over og under vandspejl” udgår.

Begrundelsen er, at det ikke vil være muligt at sikre et permanent vandspejl uden store jordreguleringer og formålet med lavningen er at håndtere store regnmængder.

Forslag 8

Sidste afsnit side 29 ændres til: Generelt kan de private haver afgrænses af hække i lige linje vinkelret på facader. Skel mod fællesarealer og fælleleder endvidere markeres med fritstående, lave buske af hjemmehørende arter.

I forhaver kan etableres fast hegn i den fulde længde mellem facade og skur.

Det er Forvaltningens opfattelse, at de foreslåede ændringer har en karakter af præciseringer som led i, at der er foretaget en projektering af bebyggelsen sideløbende med høringen af lokalplanforslaget. Ændringsforslagene ændrer ikke ved lokalplanens formål eller hensigt.

På den baggrund foreslår Forvaltningen, at ændringsforslagene godkendes.

Administrationens forslag

Forvaltningen anbefaler, at udvalget indstiller til Økonomiudvalg og byråd, at lokalplanen vedtages endeligt med ovennævnte ændringsforslag.

Bilag

Kortbilag skitse

Beslutning Teknik- og Planudvalget 2014-2017 den 12-04-2016

Udvalget indstiller Forvaltningens forslag godkendt.

Fraværende

Lea Herdal

TEKNIK- OG PLANUDVALGET 2014-2017**9. Arkitekturpolitik**

Sagsnr.: 16/4274

Punkttype

Beslutning.

Tema

Teknik- og Planudvalget besluttede 2. februar 2016 at genoptage sag om, hvilke hensyn Forvaltningen tager til æstetik og gældende lokalplaner ved byggesagsbehandling af såvel privat som kommunalt byggeri. Udvalget orienteres om dette og anmodes om at tage stilling til forslag vedrørende udarbejdelse af en arkitekturpolitik.

Sagsbeskrivelse

Baggrunden for Teknik- og Planudvalgets beslutning den 2. februar 2016 var en anmodning fra Venstre om:

- En redegørelse for, hvordan byggeansøgninger behandles, og om der tages æstetiske hensyn til indkomne ansøgninger.
- En orientering om, hvilke kvalitetscheck Forvaltningen udfører og hvilke beføjelser den har, hvis ikke det opførte lever op til byggetilladelsen eller lokalplanen.

I anmodningen henvises til eksempler fra Blovstrød, hvor byggerier angiveligt er gået galt: <http://blovstroed.dk/blog-nyheder/2016/1/13/hvor-er-kommunens-stetiske-rdgiver>

Byggeloven indeholder i § 6D bestemmelser om, at kommunalbestyrelsen kan gøre en tilladelse efter byggeloven afhængig af, at bebyggelsen får en sådan ydre udformning, at der i forbindelse med dens omgivelser, opnås en god helhedsvirkning.

Af noterne til bestemmelsen fremgår, at den normalt kun kan anvendes i tilfælde, hvor bebyggelsen mv. i området på forhånd er karakteriseret ved en særlig arkitektonisk, landskabsmæssig eller æstetisk helhedsvirkning, og navnlig hvor der er tale om ”bevaringsværdige ældre bymiljøer”.

Bemærkningerne i noterne betyder, at § 6D ikke har fundet anvendelse i Allerød Kommune.

I henhold til planloven kan lokalplaner indeholde bestemmelser om bl.a. bebyggelsens udseende og bevaring.

Der er hjemmel til at fastsætte bestemmelser, der tilsigter en bestemt, nærmere beskrevet ydre fremtræden, bl.a. med hensyn til materialer,

farver, facadeudformning, kviste, altaner, skiltning mv.

De krav, der er til bygningens udseende, herunder arkitektoniske kvalitet, skal være fastlagt i lokalplanens bestemmelser, så offentligheden har mulighed for at forholde sig til dem.

Bestemmelser om bebyggelsens ydre fremtræden skal være entydige og detaljerede. En bestemmelse, som ikke angiver mulige facadematerialer, men som overlader det til kommunalbestyrelsen i hvert enkelt tilfælde at vurdere, om et konkret materiale kan tillades, har ikke den klarhed og entydighed, som kræves efter planloven.

En formulering som: ”Der må ikke anvendes materialer, der efter kommunalbestyrelsens vurdering virker skæmmende” er for upræcis til at have virkning.

Hvis man ikke har gjort sig klart, hvad man vil opnå med krav til materialer mv., bør man lade være med at fastsætte bestemmelser om det.

Omvendt er det muligt at fastsætte bestemmelser med en meget høj detaljeringsgrad, f.eks. krav til detaljer som dimensioner på vinduessprosser, under forudsætning af, at lokalplanbestemmelsen er formuleret entydig og er planlægningsmæssigt begrundet.

I linket ovenfor nævnes 8 eksempler på byggerier i Blovstrød, som angiveligt er gået galt:

1. Ombygning af en bygning fra bank til boliger. Bygningen er ikke omfattet af en lokalplan, og det har således været op til benyttelse af byggelovens § 6D om helhedsvirkningen, såfremt der skulle ske en regulering af bygningens udseende. Jf. ovenfor er det Forvaltningens vurdering, at der ikke er tale om et sådant sammenhængende miljø, at der var basis for at bringe byggeloven i anvendelse.

2. Teknikbygning til Blovstrød Svømmehal. I dette tilfælde er Allerød Kommune bygherre, og har således ansvaret for bygningens udformning. Bygningen signalerer i materialevalg og den enkle form, at der er tale om en teknisk installation. Der er ikke gjort forsøg på at ”skjule” indholdet.

3. Supermarkedet ved siden af Blovstrød Kro, hvor det kritiseres, at taget ikke er udført med 45 graders taghældning.

Lokalplanen indeholder ikke bestemmelser om taghældning, men alene at tage skal udføres af tagpap/tagdug eller alternativt kan begrønnes med mos, stenurt og/eller græsarter, der forsinker og begrænser afledningen af regnvand.

Der har således ikke været hjemmel til i byggetilladelsen at stille krav om en særlig tagform. Med bygningens grundplan er det flade tage, det mest oplagte og hensigtsmæssige.

4. *Udvidelse af Blovstrødhallen*, og her er det som ved svømmehallen kommunen, der er bygherre og dermed ansvarlig for bygningens udformning.

5. *Et arbejdsskur ved Blovstrødhallen*, som anvendes til fodbolddepot. Det er tanken, at det skal bevares.

6. *Ombygningen af "Pilely" med en forlængelse af bygningen og udskiftning af stråtag med røde tagsten.*

Bygningen er omfattet af lokalplan nr. 110 for den ældre del af Blovstrød fra 1988. I lokalplanens registrering af bevaringsværdier er bygningen udpeget som forstærkende for miljøet. Af lokalplanens § 8 fremgår, at eksisterende bebyggelse ikke må nedrives, ombygges eller på anden måde ændres, medmindre byrådet giver tilladelse hertil. Dette gælder også bygningens detaljer, således at døre, vinduer, tagmateriale, husets farve og lignende, ikke må ændres uden byrådets tilladelse.

Som det fremgår ovenfor har lokalplanbestemmelsen ikke en detaljeringsgrad og entydighed, som giver hjemmel til at regulere f.eks. tagmaterialer.

7. *Førnævnte supermarked.* Skiltepylonen er i overensstemmelse med § 9.7 i lokalplan nr. 1-132 for dagligvarebutik og boliger ved Blovstrød Kro.

8. *Indretning af boliger i Blovstrødcentret*, som der er udarbejdet lokalplan for.

Som det fremgår, er det ikke ligetil at sikre arkitektonisk kvalitet med byggeloven og planloven.

God arkitektonisk kvalitet forudsætter en bygherre som vil, og en arkitekt som kan.

Det er også vigtigt at sætte begreber på, hvad arkitektur består af. Der tales af og til om en bygnings skulpturelle karakter. Selvom nogle af de samme elementer kan indgå i arbejdet med en skulptur og en bygning, er der en meget væsentlig forskel. En bygning har en anvendelse og skal bruges af mennesker, så hvor arbejdet med skulpturen er fri kunst er arbejdet med arkitektur "brugskunst".

Nogle af de vigtigste elementer i arkitektur er således brugbarhed og funktionalitet, at bygningen er tilrettelagt og udformet således, at den tjener sit formål.

Begrebet rumlighed skal give brugerne oplevelser og velvære ved at opholde sig i rummene. Først skabes rummene bagefter skaber rummene det liv, der leves.

Andre vigtige elementer er proportioner og målestok, rytme, stoflige virkninger, dagslys og farver.

Endvidere tager god arkitektur udgangspunkt i stedet og sammenhængen med omgivelserne, det være sig gaden, byen eller landskabet på samme måde, som den er ærlig over for den tid, den er skabt i.

Arkitektens opgave er at bringe orden og sammenhæng i de menneskelige omgivelser.

For at opnå en mere systematisk indgang til arkitektur, kan det være formålstjenligt at arbejde med udvikling af en arkitekturpolitik, hvor man mere indgående drøfter, hvad arkitektonisk kvalitet, boligkvalitet og landskabskvalitet er. Der kan gennemføres en undersøgelse af Allerøds potentiale og udpeges eksemplærværker. I forbindelse med udvikling af en arkitekturpolitik kan der ske inddragelse af borgere og interessenter, og endelig kan resultatet samles, redigeres og publiceres.

Administrationens forslag

Forvaltningen anbefaler, at orienteringen tages til efterretning og at der udarbejdes et program for udvikling af en Allerød Arkitekturpolitik.

Bilag

Nej

Beslutning Teknik- og Planudvalget 2014-2017 den 12-04-2016

Udvalget godkendte Forvaltningens forslag.

Fraværende

Lea Herdal

TEKNIK- OG PLANUDVALGET 2014-2017**10. Cykelstier på Hillerødvej, eventuel ekspropriation**

Sagsnr.: 16/1391

Punkttype	Beslutning.
Tema	<p>Byrådet frigav den 31. marts 2016 4,0 mio. kr. til første del af anlæg af cykelstier langs Hillerødvej.</p> <p>Forvaltningen har været i dialog med de 5 grundejere, der skal afgive mindre arealer til projektet med henblik på at indgå frivillige aftaler om arealkøb.</p> <p>For ikke at forsinke projektet anmodes Teknik- og Planudvalget om, at indstille til Økonomiudvalget og byrådet, at Forvaltningen bemyndiges til at gennemføre ekspropriation i henhold til vejloven, i fald enkelte grundejere ønsker arealerhvervelsen gennemført som ekspropriation.</p>
Sagsbeskrivelse	<p>Detailprojekt er under udførelse og forventes færdigt i juli 2016, hvorefter anlægsarbejdet forventes påbegyndt i september. Anlægsarbejdet forventes afsluttet senest i juni 2017.</p> <p>På strækningen fra Slangerupvej til Kærhøjgårdsvej omfatter projektet anlæg af delte stier, dvs. at fortov og cykelsti er i samme niveau, men med adskilt belægning. Delte stier opfylder behovet for bedre forhold for cyklister og sikrer samtidig, at forslaget kan udføres med minimal arealerhvervelse.</p> <p>Der er nødvendigt, at foretage mindre arealerhvervelse fra 4-5 grundejere. Forvaltningen har været i dialog med grundejerne om arealerhvervelse baseret på frivillige aftaler. Alle grundejere er positivt stemt over for projektet, men fra enkelte grundejere mangler der endeligt svar på, om de er indstillet på at sælge de nødvendige arealer.</p>
Administrationens forslag	<p>Forvaltningen foreslår, at udvalget indstiller til Økonomiudvalget og byrådet, at Forvaltningen bemyndiges til at gennemføre ekspropriation af de ejendomme, hvor ejeren af ejendommen ønsker at arealerhvervelsen gennemføres ved ekspropriation.</p> <p>Ekspropriationen skal ved uenighed sikre, at arealerhvervelsen og erstatningen for arealerne sker i overensstemmelse med vejlovens bestemmelser.</p>
Afledte konsekvenser	Arealerhvervelsen er en forudsætning for gennemførelse af cykelstiprojektet.
Økonomi og	Omkostninger til erstatninger forventes at blive det samme, hvad enten

finansiering arealerhvervelsen sker som ekspropriation eller ved frivillige aftaler.

Dialog/høring Der har været dialog med alle de berørte grundejere, som skal afgive areal til cykelstierne.

Bilag Nej

Beslutning Teknik- og Planudvalget 2014-2017 den 12-04-2016 Udvalget indstiller Forvaltningens forslag godkendt.

Fraværende Lea Herdal

Signeret af:

Jesper Hammer
Formand

Henriette Gedde
Medlem

Martin Wolffbrandt
Medlem

Niels Kirkegaard
Medlem

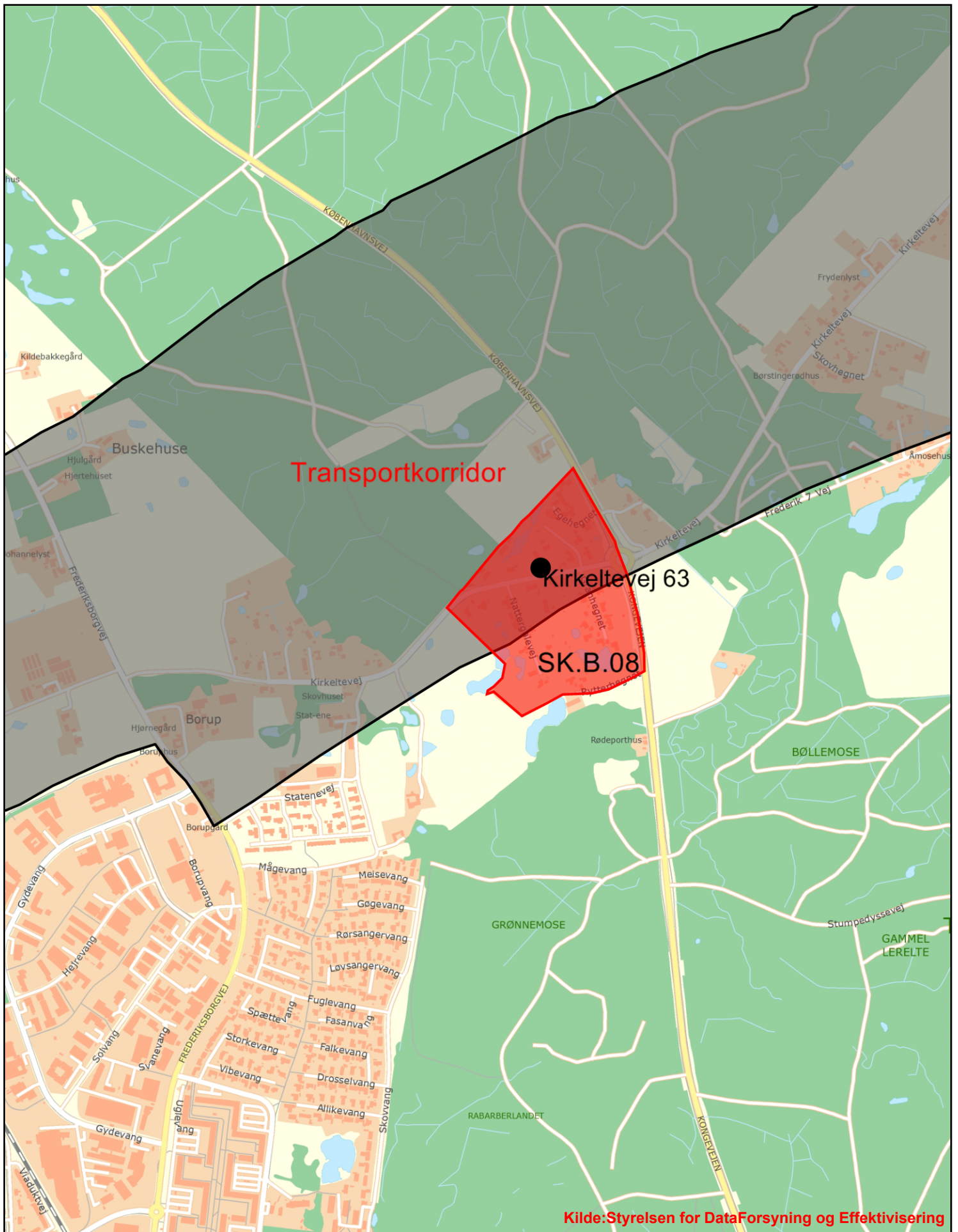
Bilag: 3.1. Kortbilag

Udvalg: Teknik- og Planudvalget 2014-2017

Mødedato: 12. april 2016 - Kl. 7:30

Adgang: Åben

Bilagsnr: 20843/16



Kilde: Styrelsen for DataForsyning og Effektivisering



ALLERØD KOMMUNE

Kirkeltevej 63

Tidspunkt: 17-03-2016 13:04:24
 Udskrevet af: Jakob Poulsen
 Målestoksforhold: 1:11014

Bilag: 3.2. Udkast afgørelse

Udvalg: Teknik- og Planudvalget 2014-2017

Mødedato: 12. april 2016 - Kl. 7:30

Adgang: Åben

Bilagsnr: 20886/16

Thomas Guldborg
Kirkeltevej 63
3450 Allerød

Udkast - AFSLAG

Matr. nr. 2as Børstingerød By, Lillerød, Kirkeltevej 63

Vi har den 10. januar 2016 modtaget din ansøgning om landzonetilladelse til 70 m² carport og udhus.

Du har i emails af 20., 21. januar og 21. februar samt møde på rådhuset 12. februar 2016 fremkommet med yderligere oplysninger og synspunkter.

Afgørelse

Ansøgningen er behandlet af Allerød Kommunes Teknik- og Planudvalg.

Efter en konkret vurdering af sagen meddeles hermed afslag på din ansøgning om landzonetilladelse til udhus og carport

Begrundelsen for afslaget er, at du ikke ønsker en tilladelse på de nødvendige vilkår. I overensstemmelse med Vejledning for administration i transportkorridoren og Allerød Kommunes praksis meddeles tilladelse til udhuse og carporte i transportkorridoren med vilkår om, at der tinglyses et fjernelsesvilkår. Dette har du ikke ønsket, og Allerød Kommune kan derfor ikke meddele en tilladelse. Der er efter Allerød Kommunes konkrete vurdering ikke omstændigheder eller forhold på din ejendom, der gør at forhold til den overordnede planlægning kan tilsidesættes jf. Planlovens § 35 stk. 1 og Fingerplan 2013 § 23 stk. 1. v..2 (Bekendtgørelse om hovedstadsområdets planlægning nr. 1034 af 9. august 2013).

Sagsredegørelse

Ejendommen er omfattet af bestemmelserne i Fingerplan 2013 udlæg af transportkorridor samt kommuneplanramme SK.B.08, der udlægger området til boligområde i landzone.

Efter planlovens § 35, stk. 1, må der ikke i landzone foretages udstykning, opføres ny bebyggelse eller ske ændring i anvendelsen af bestående bebyggelse og ubebyggede arealer uden kommunens tilladelse.

Efter planlovens § 36, stk. 1, nr. 7, kræves der ikke landzonetilladelse til opførelse af garager, carporte, m.v. på op til 50 m², når disse opføres i tilknytning til enfamiliehuse eller sommerhuse, og byggeriet ikke medfører oprettelse af en ny bolig.

Det ansøgte udhus og carport udgør 70 m² og kræver derfor en landzonetilladelse.

Allerød Kommune

Forvaltningen Plan og Byg

Bjarkesvej 2
3450 Allerød
Tlf: 48 100 100
kommunen@alleroed.dk
www.alleroed.dk

Åbningstider:
Mandag og tirsdag 10-14
Onsdag lukket
Torsdag 10-18
Fredag 10-12

Dato: 17. marts 2016

Journalnr.: 2016-028458



Fingerplan 2013

Det område, hvor ejendommen er beliggende, er omfattet af fingerplanens bestemmelser om arealreservationer til transportkorridor. Arealreservationer til transportkorridorer har baggrund i planlovens § 5 j, stk. 3.

Efter Fingerplanen 2013 § 23, stk. 1, nr. 2, gælder for landzone, at transportkorridorernes landzoneareal skal friholdes for yderligere permanent bebyggelse og anlæg, bortset fra bebyggelse og anlæg, som er nødvendig for driften af landbrugs-ejendomme.

I bemærkningerne til fingerplanen 2013 ad § 23 (Vejledning om bekendtgørelse om fingerplan nr. 9449 af 9. august 2013) er fastsat, at midlertidige bygninger og anlæg kan placeres i transportkorridorerne, når der i forbindelse med landzonetilladelsen på ejendommen tinglyses fjernelsesvilkår for det pågældende anlæg, så anlægget kan fjernes uden udgift for det offentlige, hvis korridoren tages i brug, således som det også har været retningslinje ved administration af den tidligere regionplan. Endvidere er anført, at for de nærmere retningslinjer for administration af transportkorridorerne henvises til Naturstyrelsens Vejledning om administration af transportkorridorerne i hovedstadsområdet (VEJ nr. 50 af 24. juni 2011). Af vejledning fremgår at lette konstruktioner som carporte og udhuse kan tillades, hvis der tinglyses et fjernelsesvilkår, hvilket er praksis i Allerød Kommune.

Konkret vurdering

Du har anført i ovennævnte emails, at kommunen bør meddele en tilladelse uden fjernelsesvilkår, idet du rammes uforholdsmæssigt hårdt af Fingerplanens bestemmelser. Begrundelsen er at din ejendom er beliggende i et område udlagt af kommunen til boligformål, fordi du er den eneste der får tinglyst e fjernelsesvilkår på carport/udhus i området og fordi du lovligt kan opføre flere mindre bygninger uden tilladelse og dermed uden fjernelsesvilkår.

Ifølge Allerød Kommunes oplysninger er der ikke pålagt andre udhuse/carporte fjernelsesvilkår indenfor rammeområde SK.B.08, idet der ikke er givet tilladelse til carporte eller udhuse på over 50 m². Der har således ikke været anledning til at pålægge fjernelsesvilkår på andre bygninger i boligområdet. Det er derfor Allerød Kommunes vurdering, at du ikke rammes atypisk hårdt.

Din mulighed for, at ændre byggeriet, så det ikke forudsætter en landzonetilladelse, hvorved du ikke påføres et fjernelsesvilkår, er efter Allerød Kommunes vurdering ikke væsentlig for vurderingen af, hvorvidt der kan meddeles tilladelse uden fjernelsesvilkår.

På baggrund af en konkret og individuel vurdering finder Allerød Kommune at der ikke foreligger konkrete forhold eller omstændigheder, der medfører at du rammes atypisk hårdt i forhold til de begrænsninger som arealreservationerne til transportkorridorer og administrationen heraf medfører.

Sammenligning med helårshuse

Du anfører desuden, at det er meningsløst, at du kan få tilladelse til nedrive en eksisterende bolig og opføre en ny helårsbolig på op til 250 m² uden fjernelsesvilkår, men ikke kan undgå et fjernelsesvilkår på udhus/carport.

I forhold til helårshuse i transportkorridoren anvender Allerød kommune undtagelsen i Naturstyrelsens vejledning. Allerød Kommune vurderer, at forbuddet i landzone er uforholdsmæssigt indgribende i forhold til ejerens udnyttelse af sin ejendom, hvis der ikke gives tilladelse til nye boliger som erstatning for utidssvarende



eksisterende boliger. Du har derfor tidligere fået tilladelse til en ny helårsbolig uden et fjernelsesvilkår.

At der tinglyses et fjernelsesvilkår på skur/carport er ikke i samme omfang indgribende i din faktiske mulighed for at anvende ejendommen. Som nævnt ovenfor kan du fx opføre udhuse og carport uafhængigt af hinanden og undgå et fjernelsesvilkår.

Allerød Kommune har ved vurderingen af om ansøgningen kan imødekommes også lagt vægt på den betydning en tilladelse uden fjernelsesvilkår vil få for andre tilsvarende ansøgninger i kommunen

Afgørelsen kan påklages, se nedenstående klagevejledning.

Venlig hilsen

Jakob Poulsen
Landskabsplanlægger

Klagevejledning

Afgørelsen og vilkårene kan påklages til Natur- og Miljøklagenævnet, Planlovens § 58, stk. 1, nr. 1.

Klagefristen udløber 4 uger efter, at afgørelsen er meddelt. Er afgørelsen offentligt bekendtgjort, regnes klagefristen dog altid fra bekendtgørelsen, jf. lovens § 60, stk. 1.

Klageberettiget er miljøministeren og i øvrigt enhver med retlig interesse i sagens udfald, landsdækkende organisationer, der som hovedformål har beskyttelsen af natur og miljø eller varetagelsen af væsentlige bruger interesser inde for arealanvendelsen på betingelse af at foreningen eller organisationen har vedtægter eller love, der dokumenterer dens formål, og repræsenterer mindst 100 medlemmer, jf. planlovens § 59, stk. 1 og 2.

En klage til Natur- og Miljøklagenævnet skal indsendes via Klageportalen, som du finder et link til på forsiden af www.nmkn.dk. Klageportalen ligger på www.borger.dk og www.virk.dk. Du logger på www.borger.dk eller www.virk.dk, ligesom du plejer, typisk med NEM-ID. Klagen sendes gennem Klageportalen til den myndighed, der har truffet afgørelsen. En klage er indgivet, når den er tilgængelig for myndigheden i Klageportalen.

Når du klager, skal du betale et gebyr på kr. 500. Du betaler gebyret med betalingskort i Klageportalen. Gebyret bliver tilbagebetalt, hvis klagen bliver afvist fordi klagefristen er overskredet, klager ikke er klageberettiget eller Natur- og Miljøklagenævnet ikke har kompetence til at behandle klagen. Gebyret tilbagebetales også, hvis klager får helt eller delvist medhold i klagen.

Natur- og Miljøklagenævnet skal som udgangspunkt afvise en klage, der kommer uden om Klageportalen, hvis der ikke er særlige grunde til det. Hvis du ønsker at blive fritaget for at bruge Klageportalen, skal du sende en begrundet anmodning til den myndighed, der har truffet afgørelse i sagen. Myndigheden videresender herefter anmodningen til Natur- og Miljøklagenævnet, som træffer afgørelse om, hvorvidt din anmodning kan imødekommes.



Der findes yderligere information om klage regler, gebyr og Klageportal på www.nmkn.dk.

Ønskes afgørelsen indbragt for domstolene, skal dette ske inden 6 måneder fra datoen for modtagelsen af afgørelsen, jf. lovens § 62, stk. 1.

UDKAST



Bilag: 4.1. Udvalgenes forslag til effektiviseringer

Udvalg: Teknik- og Planudvalget 2014-2017

Mødedato: 12. april 2016 - Kl. 7:30

Adgang: Åben

Bilagsnr: 22737/16

BUDGET 2017 - 20

FORSLAG TIL EFFEKTIVISERINGER



Forslag nr	Scenario	Udgiftstype	Forslag til effektiviseringer	Indgår i sum	Investering	B16	B17	B18	B19	B20
			Børn og Skoleudvalget	x						
E-1		Service	Reduktion af dagtilbuddenes administrationsbudget Det samlede budget til daginstitutionernes administrative drift reduceres med 25%. Forslaget realiseres ved en generel tilbageholdenhed med fotokopiering, udprintning og indkøb af kontorartikler.	x			-110.780	-110.780	-110.780	-110.780
E-2		Service	Reduktion i vikarbudgetterne på skolerne Sygefraværet reduceres med 2-3-4 % om året. Forudsætning: Vikarbudget 4.850.000	x			-97.000	-145.500	-194.000	-194.000
E-3		Service	Reduktion af vikarbudgetterne i daginstitutionerne Sygefraværet reduceres med 2-3-4 % om året. Forudsætning: Vikarbudget 3.000.000	x			-45.000	-67.500	-90.000	-90.000
E-4		Service	Ophør af projekt "Ung i Allerød" – hjemmeside Hjemmeside er aldrig kommet i gang, dermed ikke tale om en	x	0	-45.476	-45.476	-45.476	-45.476	-45.476
E-5		Service	Klub Stop for omdeling af klubblade, bliver i stedet sendt som link på skoleintra. Stop for omdeling af klubblade, bliver i stedet sendt som link på skoleintra. Besparelse på bladomdelere, papir, kopier, drift af kopimaskine. Effektueres a.s.a.p.	x	0	-30.000	-30.000	-30.000	-30.000	-30.000
E-6		Service	Centralisering af administrative opgaver på dagtilbudsområdet	x			-13.843	-69.215	-69.215	-69.215
E-7		Service	Effektivisering af transportgodtgørelse Familieafdelingen effektiviserer kørsel blandt andet ved øget brug af online møder.	x			-60.000	-60.000	-60.000	-60.000
E-8		Service	Studiemodeller til tandregulering Digital fremstilling af studiemodeller til tandreguleringen - forudsætter investering i #D scanner til formålet. Investeringen forventes at kunne finansieres af overførselsbeløbet fra 2015.	x	250.000	-25.000	-35.000	-35.000	-35.000	-35.000

Forslag nr	Scenario	Udgiftstype	Forslag til effektiviseringer	Indgår i sum	Investering	B16	B17	B18	B19	B20
E-9		Service	<u>Dentale materialer til tandregulering</u> Optimering af leverandøraftaler til indkøb af dentale materialer til tandreguleringsbehandling	x	0	-25.000	-25.000	-25.000	-25.000	-25.000
E-10		Service	<u>Indkaldelse af patienter til tandeftersyn</u> Digital indkaldelse af patienter via e-boks og breve medfører en besparelse på porto til indkaldekort og breve.	x	0	-35.000	-35.000	-35.000	-35.000	-35.000
E-11		Service	<u>IT Telefoni</u> Skypelync har ved centralisering erstattet almindelig telefoni med en besparelse på abonnemeter og forbrug	x	0	-30.000	-30.000	-30.000	-30.000	-30.000
E-12		Service	<u>Service af teknisk tandlægeudstyr</u> Optimering af serviceaftale med leverandør	x	0	-10.000	-10.000	-10.000	-10.000	-10.000
			<u>Erhvervs- og Beskæftigelsesudvalget</u>	x						
E-13		Service	<u>Aktiveringsforløb for ledige kontant- og uddannelseshjælpsmodtagere</u> Der etableres i samarbejde med Social rehabilitering og integration en række aktiveringsforløb for ledige kontant- og uddannelseshjælpsmodtagere. Der vurderes at være en effektiviseringsgevinst som følge af tilsvarende minimering af brugen af eksterne aktører.	x	0	-200.000	-200.000	-200.000	-200.000	-200.000

Forslag nr	Scenarie	Udgiftstype	Forslag til effektiviseringer	Indgår i sum	Investering	B16	B17	B18	B19	B20
E-14		Overførsel	<p><u>Inducas screeningsværktøj</u> I Borgerservice indføres i februar/marts 2016 et nyt screeningssystem. Via en række spørgsmål som borgeren besvarer kan Inducas guide sagsbehandlerne til den mest effektive indsats for den enkelte borgere. Systemet er målrettet sygedagpengemodtagere, og forventes at kunne nedbringe den gennemsnitlige sygeperiode med 0,5 uge. Forkortelsen af den gennemsnitlige sygeperiode forventes at medføre et fald på 10 HÅP i 2017. Der forventes en gennemsnitlig forsørgelsesudgift på ca. 0,144 mio.kr. pr. HÅP, svarende til en besparelse på ca. 1,4 mio. kr. i 2017. Beregningen er baseret på antal HÅP og gennemsnitlig udgift pr. HÅP i 2015 samt Furesøs besparelser ved indførelse af værktøjet. Det skal bemærkes, at antallet af sygedagpengemodtagere er meget svingende. Der må derfor forventes en usikkerhed i forhold til besparelspotentialet. Der er ved beregning af refusion taget udgangspunkt i en gennemsnitlig refusionsprocent på 27. Potentiale i 2016 afhænger af hvor hurtigt værktøjet kan implementeres, og hvor hurtigt effekterne ses. Der vil blive fulgt op herpå i budgetopfølgningerne for 2016.</p>	x	0	?	-1.022.000	-1.022.000	-1.022.000	-1.022.000
E-15		Service	<p><u>Gennemgang af leverandører af aktiveringstilbud</u> På baggrund af et øget fokus på effekt og progression i indsatsen for ledige borgere gennemføres en kritisk revision af brugen af private leverandører på beskæftigelsesområdet. Aktiveringsforløb der ikke kan dokumentere den forventede progression vil blive stoppet og erstattet af andre tilbud. Det forventes, at dette vil betyde en forkortelse af den gennemsnitlige aktiveringsperiode for borgeren, og Allerød Kommune vil opnå en besparelse på betaling af eksterne leverandører. Refusionen er underlagt driftsloft. Der er ved beregningen forudsat en refusionsprocent på 43</p>	x	0	?	-171.000	-171.000	-171.000	-171.000

Forslag nr	Scenarie	Udgiftstype	Forslag til effektiviseringer	Indgår i sum	Investering	B16	B17	B18	B19	B20
			<u>Klima og Miljøudvalget</u>	x						
E-16		Service	<u>Samarbejde med nabokommuner om offentlige vandløb</u>	x			-25.000	-25.000	-25.000	-25.000
E-17		Service	Der er øget aktivitet på virksomhedstilsyn og –godkendelser. Dette	x	0	-30.000	-30.000	-30.000	-30.000	-30.000
			<u>Kultur- og Idrætsudvalget</u>	x						
E-18		Service	<u>Kulturområdet - Pulje til kulturfremmende aktiviteter</u> Projekt teater battele KIU besluttede den 13. april at sætte 45.000 kr. af til projektet fra 2016-2019. Mungo Park har oplyst at projektet ikke bliver til noget.	x	0	-45.000	-45.752	-45.751	-45.751	-45.752
E-19		Service	<u>Musikskolen - Ansat personale</u> Musikskolens Administrative leder har valgt at gå på efterløn 1. marts 2016. Det er planen at nedskalere denne stilling til en 30 timers skolesekretærstilling. Konsekvenserne vil være at musikskolelederen skal undervise mindre end nu og at musikskolens kontortider og svartider bliver ændret, men effektiviseringen vil ikke ramme skolens primærdrift (undervisningen).	x	0	-50.000	-100.000	-100.000	-100.000	-100.000
E-20		Service	<u>Allerød Bibliotek</u> - Mindre udgift til katalogiseringsbidrag (Lovpligtigt bidrag). Kulturstyrelsen/DDB har forhandlet en bedre aftale igennem. Udgiften til katalogisering for Allerød Kommune bliver derfor mindre i 2016 - Fald i brug af emnelister i papirversioner. Brugen af emnelister i papir format er faldende - Større bøde indtægter. Hvis man bortregner at biblioteket havde lukket 20 dage i 2015, så har der været en ekstra bøde indtægt på ca. 3.000 kr. i 2015.	x	0	-12.807	-12.807	-12.807	-12.807	-12.807
			<u>Sundhed- og Velfærdsudvalget</u>	x						

Forslag nr	Scenarie	Udgiftstype	Forslag til effektiviseringer	Indgår i sum	Investering	B16	B17	B18	B19	B20
E-21		Service	<p>Aktivitets- og samværstilbud for sindslidende</p> <p>Værestedet Kilen er et åbent uvisiteret værested. Vi ved ikke hvem som kommer, og derfor er der af sikkerhedshensyn nødt til at være 2 medarbejdere til stede. Kilen har 3 åbnedage om ugen. To gange er aftenåbent, hvor der kommer mange borgere. Fredagen er der dagåbent, og der kommer typisk et noget færre antal borgere.</p> <p>Effektivisering: Den ene af de to fagligt uddannede medarbejdere om fredagen erstattes af en eller flere frivillige, der kan tage sig af praktiske opgaver ifm.. driften og være tilstede i det sociale samvær, samtidig med at den fagligt uddannede medarbejder tager sig af de specifikke psykiatrifaglige problemstillinger. Det vil medføre en personalereduktion på 7 timer ugentligt. Det vil ikke medføre forringelser vedr. tilbuddets omfang, og kun begrænsede ændringer af det pædagogiske indhold. Det vurderes endvidere, at det ikke vil udgøre øget sikkerhedsrisiko, idet der i dagtiden om nødvendigt, vil være mulighed for relativt hurtigt at få fat i fagligt udannede kollegaer, der er på udkørende opgaver i kommunen.</p> <p>Effektiviseringen forudsætter at vi kan rekruttere frivillige, hvilket Forvaltningen vurderer er muligt.</p>	x	0	-63.700	-76.400	-76.400	-76.400	-76.400
E-22		Service	<p>Socialpædagogisk støtte §85</p> <p>Allerød bo og støtte modtager fremover 2-4 socialpædagog studerende årligt. De studerende går til dels ind i en arbejdsplan, hvor ved der udløses 6 timer, som personalenormen bliver nedsat med. Dette berører ikke støtten til borgerne.</p>	x	0	0	-93.500	-93.500	-93.500	-93.500

Forslag nr	Scenarie	Udgiftstype	Forslag til effektiviseringer	Indgår i sum	Investering	B16	B17	B18	B19	B20
E-23		service	<p>Skovvang plejecenter På baggrund af Regnskab 2015 viste et markant mindre forbrug, vil der sandsynligvis kunne normeringstilpasses svarede til 500.000 /år. Årsagerne til mindre forbruget er flere. Organiseringsmodellen med helhedspleje kan være en mere effektiv måde at organisere sig på. Skovvang havde i ultimo 2014 en kapacitetsudvidelse på 50% (ibrugtagning af 1.sal) og grundet rekrutteringsudfordringer i 2015 har normeringsrammen ikke været fyldt ud. Mindre indtægten skyldes at 30% er udenbys borgere. 1.kvartals regnskab 2016 vil give et mere realistisk billede af, hvad normeringstilpasningen kan udmøntes i.</p>	x	0	-350.000	-350.000	-350.000	-350.000	-350.000
E-24		Service	<p>Genoptræningen Brug af træningsudstyr Der er taget beslutning om at flytte Genoptræningens aktiviteter ud af FH-hallen, Skovensvej 8. Med den kommende samling af Genoptræningens aktiviteter på Engholm, Rådhusvej 3, vil det være muligt at effektivisere brug af træningsudstyr.</p>	x	0	-50.000	-50.000	-50.000	-50.000	-50.000
E-25		Service	<p>Hjemmeplejen - Sygeplejeklinik Oprette en sygeplejeklinik på Engholm, hvor borgerne kan komme og få deres behandling. Dette vil vi spare transport tid og udgifter til de sygeplejerske som ikke skal køre ud. Der vil være en behov for en mindre investering i form af etablering af et lokale med håndvask og en briks, samt et venturum til borgere. I forhold til serviceniveau skal borgerne selv sikre transport.</p>	x	50.000	0	-200.000	-200.000	-200.000	-200.000

Forslag nr	Scenarie	Udgiftstype	Forslag til effektiviseringer	Indgår i sum	Investering	B16	B17	B18	B19	B20
E-26		Service	Plejecentrene Udviklingsarbejde I det plejecentrene ultimo 2016 forventes sammenlagt under fælles ledelse, vil der i højere grad end i dag kunne arbejdes med samdrift på tværs af alle plejecentrene - især inden for områder som udvikling. Dette vil medføre øget effektivitet samt større ensartethed på centrene.	x	0	0	-500.000	-500.000	-500.000	-500.000
E-27		Service	Engholm Rengøring I det man på plejecenter Engholm ikke helt har justeret antallet af ugentlige rengøringstimer med de ændrede kvalitetsstandarder, mener vi, at der kan skæres 10-15 timer ned om ugen, og alligevel fortsat leve op til kvalitetsstandarden for rengøring.	x	0	-50.000	-100.000	-100.000	-100.000	-100.000
E-28		Service	Mimosen Ergoterapi I det Mimosen har afgivet 10 pladser til Engholm, således at der nu kun er 24 beboere på Ellevej, vil det være muligt at komprimere den ergoterapeutiske indsats, så den fra 1/1 2017 falder fra 35 timer ugentligt til 30 timer ugentligt, uden at det vil give serviceforringelser.	x	0	0	-50.000	-50.000	-50.000	-50.000
E-29		Service	Lyngehus Køkken Opvask efter aftensmåltidet varetages pt. henholdsvis af køkkenmedarbejder/ernæringsassistent. Der vil være mulighed for at opgaven vil kunne passes ind som en del af nattevagtsarbejdet og hermed frigive ca.1 time hver aften fra køkkenet	x	0	-36.500	-73.000	-73.000	-73.000	-73.000
E-30		Service	Skovvang Plejen weekend Aftenvagter går fra hver 3.weekend til at arbejde hver 2.weekend besparelse på afløser timer	x	0	0	-50.000	-50.000	-50.000	-50.000

Forslag nr	Scenarie	Udgiftstype	Forslag til effektiviseringer	Indgår i sum	Investering	B16	B17	B18	B19	B20
E-31		Service	Administration Omlægning af opgaver blandt andet som følge af nyt SD samt mere effektiv betjening, som følge af ny-, om, og ud-prioritering af opgaverne.	x	0	-20.000	-50.000	-50.000	-50.000	-50.000
			Teknik- og Planudvalget	x						
E-32		Service	Park og Vej Automatisering af arbejdsproces ved hækklipning	x	0	0	-145.000	-145.000	-145.000	-145.000
			Økonomiudvalget	x						
E-33		Service	Personale - effektivisering af arbejdsgange Effektiviseringen vedrører håndtering af refusioner hvor beløb udbetales automatisk aconto efter 4 ugers sygemelding; brug af autosignatur ved anmeldelse af refusion og synergieffekter ifm. ny gruppedannelse.	x	0	-100.000	-100.000	-100.000	-100.000	-100.000
E-34		service	Byggesagsbehandling Integration mellem byggesagsstyringssystemet og det digitale arkiv, Fil Arkiv, så alle afsluttede sager ligger i arkivet "uden forsinkelse" og kan findes af borgere m.fl. Det vil betyde bedre service for borgerne og mere tid til byggesagsbehandling og dermed kortere sagsbehandlingstider. Integrationen vil kræve en engangsinvestering på op imod 100.000 kr.	x	100.000	0	-60.000	-60.000	-60.000	-60.000

Forslag nr	Scenarie	Udgiftstype	Forslag til effektiviseringer	Indgår i sum	Investering	B16	B17	B18	B19	B20
E-35		service	<p><u>Lokalplanbehandling</u> Færre politiske behandlinger Færre politiske behandlinger af lokalplaner kan betyde færre sagsfremstillinger og hurtigere tilvejebringelse og dermed service forbedringer i forhold til eksterne samarbejdspartnere og borgere. Forslaget går f.eks. på at undlade, at ØU skal igangsætte lokalplanarbejdet i de tilfælde, hvor en lokalplan er i overensstemmelse med kommuneplanen. Efter planlovens § 13. stk. 3. påhviler det kommunalbestyrelsen snarest at udarbejde forslag til lokalplan og fremme sagen mest muligt, hvis en udstykning eller et byggearbejde er i overensstemmelse med kommuneplanen. Derfor kan den type lokalplansager begynde i TPU. Effektiviseringen vil betyde, at afdelingen kan leve op til forventningerne med hensyn til antal gennemførte lokalplaner. Det er svært under de nuværende omstændigheder, og forventes ikke at blive nemmere, med den store udbygning Byrådet har besluttet.</p>	x	0	0	0	0	0	0
E-36		service	<p><u>Lokalplanbehandling</u> Udnyttelse af delegationsmulighederne Udnytte delegationsmulighederne i henhold til nr. 579 af 18. juni 2012, således at lokalplanforslag og endelig vedtagelse kan foregå i udvalg eller Forvaltning. I dag behandles lokalplaner mindst to gange i henholdsvis TPU, ØU og byråd. Ved gennemførelse af ændringen vil arbejdet med sagsfremstillinger kunne reduceres, og afdelingen vil bedre kunne leve op til forventningerne med hensyn til antal gennemførte lokalplaner. Det er svært under de nuværende omstændigheder, og forventes ikke at blive nemmere, med den store udbygning Byrådet har besluttet.</p>	x	0	0	0	0	0	0

Forslag nr	Scenarie	Udgiftstype	Forslag til effektiviseringer	Indgår i sum	Investering	B16	B17	B18	B19	B20
E-37		service	<p><u>Landzonesager</u> Behandling af landzonesager delegeres til Forvaltningen, således at de behandles alene ud fra retningslinjerne i kommuneplanen. Det vil betyde kortere sagsbehandlingstider og dermed bedre service for borgerne. Begrundelsen for denne delegation er bl.a., at der i landzonesager er klagemulighed til fuld prøvelse. Det vil sige, at det ikke kun er retslige spørgsmål, der kan påklages, men også det skøn, der ligger til grund for afgørelsen. Den foreslåede delegation forudsætter betydelig omhu ved udarbejdelse og politisk godkendelse af kommuneplanens retningslinjer for det åbne land.</p>	x	0	-30.000	-40.000	-40.000	-40.000	-40.000
E-38		service	<p><u>Varmeplanlægning</u> Opgaven vedr. varmeplanlægning overføres til kommunens fjernvarmeområde uden omnormering på dette område, og myndighedsbehandlingen sker i. f. m. BR15.</p>	x	0	-20.000	-40.000	-40.000	-40.000	-40.000
E-39	a	Service	<p><u>Valg</u> Valgstederne Lillerød og Skovvang sammenlægges til ét valgsted med ca. 8.000 vælgere - placeret i Lillerødhallerne. Besparselsen er begrænset, da mange af udgifterne er knyttet til antallet af vælgere. Der vil dog være en mindre besparelse på diæter, forplejning og it. Der skal bruges samme antal personer til optælling om aftenen. Fordelene er de klart bedre fysiske rammer i Lillerødhallerne, herunder parkeringsforhold.</p>		0	-23.750	-23.750	-17.500	-17.500	-17.500

Forslag nr	Scenario	Udgiftstype	Forslag til effektiviseringer	Indgår i sum	Investering	B16	B17	B18	B19	B20
E-39	b	Service	<p>Valg Forslag B – Skal ses som alternativ til forslag ovenfor Valg sammenlægning af Lillerød, Skovvang og Blovstrød De tre valgsteder samles til et med ca. 10.000 vælgere placeret i Lillerødhallerne. Besparselsen er begrænset, da mange af udgifterne er knyttet til antallet af vælgere. Der vil dog være en mindre besparelse på diæter, forplejning og it. Der skal bruges samme antal personer til optælling om aftenen</p> <p>Blovstrød er kommunens mindste valgsted (2.000) og er forholdsvist ressourcetungt som følge af minimuskraft til antal valgstyrelser, opstilling, helpedesupport mv.</p>	x			-38.000	-28.000	-28.000	-17.500
E-40		Service	<p>Kommissioner, råd og nævn Reducering af antal medlemmer i Ældrerådet til det nationale minimumsantal 5 personer. Der er i budget 2016-2019 indarbejdet en reduktion til 7 medlemmer i 2018. Effektivisering består i færre udgift til diæter, mødeudgifter etc. Der er i budgettet 2018 regnet med en besparelse på 14.000 kr. v. 7 medlemmer, og v. 5 medlemmer må det skønnes at der kan effektiviseres for yderligere 14.000 kr. sammenhæng med reduktion på serviceniveau. Råd- og Nævn, Kommissioner.</p>	x	0	0	0	-14.000	-14.000	-14.000

Forslag nr	Scenarie	Udgiftstype	Forslag til effektiviseringer	Indgår i sum	Investering	B16	B17	B18	B19	B20
E-41		Service	<p><u>Borgmesterens konto</u> Borgmesterens konto udgør i 2016: 106.981 kr. Kontoen foreslås nedsat til ca. 100.000 kr. Borgmesteren har som øverste daglige leder af administrationen et mindre budget, som han kunne råde over. Praksis har været, at Borgmesteren har orienteret Økonomiudvalget om dispositioner fra Borgmesterens konto. Borgmesteren kan disponere over kontoen inden for alle kommunale områder.</p>	x	0	-7.000	-7.000	-7.000	-7.000	-7.000
E-42		Service	<p><u>Administration</u> Udfasning af program til opgørelse af energiforbrug Udfasning af program til opgørelse af kommunens energiforbrug til grønt regnskab, da registreringer fremadrettet kan foretages med andet system</p>	x	0	0	-45.000	-45.000	-45.000	-45.000
E-43		Service	<p><u>Administration</u> Kritisk revision af abonnemeter og medlemskaber</p>	x	0	0	-30.000	-30.000	-30.000	-30.000

Forslag nr	Scenarie	Udgiftstype	Forslag til effektiviseringer	Indgår i sum	Investering	B16	B17	B18	B19	B20
E-44		Service	Rengøring Etablering af få centrale "affaldsøer" på rådhuset Etablering af få centrale "affaldsøer" i stedet for individuelle skraldespande på rådhuset. Skal gennemregnes nærmere. Giver merarbejde for	x	10.000	0	-50.000	-50.000	-50.000	-50.000
E-45		Service	Rengøring Etablering af få centrale "affaldsøer" på skoler og dagsinstitutioner Etablering af få centrale "affaldsøer" i stedet for individuelle skraldespande på skoler og dagsinstitutioner. Skal gennemregnes nærmere. Giver merarbejde for medarbejderne.	x	40.000	0	-160.000	-160.000	-160.000	-160.000
E-46		Service	Risikostyring Servicevagt og sikringsordninger Det vurderes at der kan spares 50.000 kr. på de nuværende servicevagt- og sikringsordninger fra 2017.	x	0	0	-50.000	-50.000	-50.000	-50.000
E-47		Service	NetForvaltning Sundhed I forbindelse med sagsbehandlingen er det nødvendigt at indhente lægelige oplysninger. Disse indhentes via systemet NetForvaltning Sundhed. Med tilkøb af et korrespondancemodul kan sagsbehandleren sende fremmødebrev direkte til borgerens digitale postkasse og herved spare forsendelses-omkostninger. Ligeledes vil kommunikationen med lægerne kunne foregå digitalt i stedet for telefonisk. Besparselsen på portoudgiften er beregnet til ca. 27.500 kr. Korrespondancemodulet koster ca. 7.500 årligt.	x	0	-20.000	-20.000	-20.000	-20.000	-20.000

Forslag nr	Scenarie	Udgiftstype	Forslag til effektiviseringer	Indgår i sum	Investering	B16	B17	B18	B19	B20
E-48		Service	<p><u>Reducere print på rådhuset med 10 pct.</u> Borgerservice har omlagt arbejdsgange, med henblik på at bruge mindre papir. Så vidt muligt printes mindre i forbindelse med afholdelse af samtaler med borgerne. Derudover fjernes store unødvendige afsnit i standardbrevene i WorkBase, når der genereres breve til borgerne. Dette betyder ofte en side mindre til udskrift i Doc2mail, og dermed mindre porto. Økonomi og IT foreslår, at tilsvarende tiltag udbredes til hele rådhuset, hvilket skønsomt kan reducere print på rådhuset med 10 pct. Besparselsen forventes på toner og papir.</p>	x	0	-15.000	-29.000	-29.000	-29.000	-29.000
E-49		Service	<p><u>Ingen lokal print for byrådsmedlemmer</u> Byrådet har i dag printer hjemme. I takt med at der er elektronisk adgang til dagsorden og bilag foreslås, at byrådet fremover printer på rådhusets printere. Kan iværksættes ved en byrådsbeslutning.</p>	x	0	-25.000	-50.000	-50.000	-50.000	-50.000
E-50		Service	<p><u>IT system portefølje</u> Gennemgang af kommunens IT system portefølje samt reduktion af KMD-systemer - Omlægning af CPR og Vdata og betalinger til KMD-systemer og anvendelse af data (200.000 kr.) - Omlægning af web-løsning (Mansida) (20.000 kr.) - Ophør af elektronisk spørgeskemaløsning og anvendelse af gratis-løsninger (20.000 kr.)</p>	x	0	0	-240.000	-240.000	-240.000	-240.000

Forslag nr	Scenario	Udgiftstype	Forslag til effektiviseringer	Indgår i sum	Investering	B16	B17	B18	B19	B20
E-51		Service	<p><u>Trykt budget og regnskab</u> Budget og regnskab skal offentliggøres for borgerne, men der er ikke krav om at der laves et trykt budget og regnskab. Såfremt budgetter og regnskaber ligger digitalt kan der spares udgifter til trykning. Byrådet skal være opmærksomme på, at forslaget indebærer at der dermed ikke udleveres trykte budgetter og regnskaber længere. Der vil heller ikke ligge eksemplarer på biblioteket. De vil i stedet ligge digitalt/elektronisk i kommunens netværk og på hjemmesiden. Fra 2016 er det muligt at effektivisere fra trykningen af budgettet i november/december måned.</p>	x	0	-27.828	-37.828	-37.828	-37.828	-37.828
E-52		Service	<p><u>A-refusion</u> KMD-A-refusion kan opsiges, idet der er adgang til samme informationer. Kan først opsiges i 2017.</p>	x	0	0	-40.000	-40.000	-40.000	-40.000
E-53		Service	<p><u>Indkøbsaftaler og kontraktstyring</u> Den aktuelle udbudsplan forventes at resultere i gevinster ud over det allerede budgetterede. Der foreslås, at udbuds og indkøbsfunktionen opnormeres med 1 årsværk i foreløbig 1 år. Dette giver mulighed for en styrket indsats vedr. kontraktstyring, som forventes at medføre effektiviseringer. Dels effektivisering af processen ved hjælp af et kontraktstyringssystem, og dels forventes en bedre udnyttelse og controlling af kontrakter.</p>	x	0	-400.000	-300.000	-300.000	-300.000	-300.000
					450.000	-1.753.311	-5.218.386	-5.348.757	-5.419.757	-5.409.258

Oversigt over virksomhedernes og Forvaltningens forslag til effektiviseringer

	2016	2017	2018	2019	2020	% andel af budgettet i 2017
Virksomheder						
Allerød Bibliotek	-12.807	-12.807	-12.807	-12.807	-12.807	-0,10%
Allerød bo og støtte	0	-93.500	-93.500	-93.500	-93.500	-0,55%
Allerød Musikskole	-50.000	-100.000	-100.000	-100.000	-100.000	-2,18%
Allerød Service	0	-210.000	-210.000	-210.000	-210.000	-0,45%
Allerød Ungdomsskole	-45.476	-45.476	-45.476	-45.476	-45.476	-1,85%
Dagsinstitutioner		-124.623	-179.995	-179.995	-179.995	-0,13%
Engholm Plejecenter	-50.000	-100.000	-100.000	-100.000	-100.000	-0,37%
Genoptræningen	-50.000	-50.000	-50.000	-50.000	-50.000	-0,59%
Hjemmeplejen	0	-200.000	-200.000	-200.000	-200.000	-0,65%
Klub Vest	-30.000	-30.000	-30.000	-30.000	-30.000	-0,22%
Lyngehus Plejecenter	-36.500	-73.000	-73.000	-73.000	-73.000	-0,38%
Mimosen Plejecenter	0	-50.000	-50.000	-50.000	-50.000	-0,36%
Park & Vej	0	-145.000	-145.000	-145.000	-145.000	-1,01%
Plejecentrene	0	-500.000	-500.000	-500.000	-500.000	-0,58%
Skoler		-142.000	-213.000	-284.000	-284.000	-0,07%
Skovvang Plejecenter	-350.000	-400.000	-400.000	-400.000	-400.000	-1,56%
Social rehabilitering og Integration	-63.700	-76.400	-76.400	-76.400	-76.400	-1,06%
Tandplejen	-125.000	-135.000	-135.000	-135.000	-135.000	-1,32%
Virksomheder i alt	-813.483	-2.487.806	-2.614.178	-2.685.178	-2.685.178	
Forvaltning	-939.828	-2.730.580	-2.734.579	-2.734.579	-2.724.080	-0,22%
Virksomheder og Forvaltningen	-1.753.311	-5.218.386	-5.348.757	-5.419.757	-5.409.258	-0,40%

Effektiviseringsinitiativer under afklaring - foreløbig liste

- Reducering i antallet af valgsteder
- Fælles administrativt center for skoler og dagtilbud
- Administrative fællesskaber på skoleområdet
- Forsøg med kommunalt tilbud om vederlagsfri fysioterapi
- Optimering af kommunens kørsels og vognpark

Bilag: 4.2. Udvalgenes forslag til servicereduktioner

Udvalg: Teknik- og Planudvalget 2014-2017

Mødedato: 12. april 2016 - Kl. 7:30

Adgang: Åben

Bilagsnr: 22736/16

BUDGET 2017 - 20

FORSLAG TIL

SERVICEREDUKTIONER



Indholdsfortegnelse

Børn- og Skoleudvalget.....	11
1. Projektansættelse af anbringelseskonsulent	11
2. Sammenlægning af Klub Allerød og Klub Hobbitten.....	12
3.1 Kongevejsskolen sammenlægges med en skole. Reduktion af 0,3 lederstilling.....	13
3.2 Et samlet Allerød Ungdomscenter.....	14
4. Ingen daglige ledere i SFO.....	15
5. Reduktion af normering i mini-SFO fra 4,9 til 4,8.....	16
6. Ingen lejrskoler.....	17
7. SSP Gadeteam løses inden for Klubbernes normering	18
8. Reduktion af børneafhængige udgifter i dagtilbud.....	19
9. Reduktion af udviklings- og samordningsmidler - dagtilbud	20
10. Besparelse på daginstitutionernes normeringsfaktor	21
11. Reduktion af støttepædagogtimer til mini-SFO med 10%.....	22
12. Halvering af dagtilbuddenes centrale kursusbudget	23
13. Reduktion af Den centrale "Skolebibliotek-konto" med 5%	24
14. Ekstra lukkeuge SFO – uge 28	25
15. 100% egenfinansiering af pædagogstuderende i praktik i dagtilbud.....	26
16. Fjernelse af tilskud til Skolebod i Ungdomsskolen	27
17. Reduktion af normering i SFO med 5%.....	28
18. Reduktion af normering på skoleområdet ved højere undervisningstimetal.....	29
19. To børn i eksterne specialtilbud rykkes til specialinstitutionen Rudegårds Alle	30
20. Lukning af en skolematrikel – driftsdelen	31
21.1 Reduktion af daginstitutionernes ugentlige åbningstid med 1/2 time pr. uge	32
21.2 Reduktion af daginstitutionernes ugentlige åbningstid med 1 time pr. uge	33
22. Udlicitering af 10.klasse center	34
23. Samlæsning af timer i udskoling 5%	35
24. Principper for pædagogernes varetagelse af understøttende undervisning.....	36
25. Ingen modtagerklasser	37
26. Reduktion af skolernes kompetencemidler.....	38
27. Reduktion af dagtilbuddenes kursusmidler	39
28. Fjerne tilskud til kantine/servicering på folkeskolerne.....	40
29.1 Reducere normeringen på basispladserne til 25 timer/barn	41
29.2 Reducere normeringen på basispladserne til 23 timer/barn	42
30. Reduktion af pædagogisk uddannet personale i daginstitutionerne	43

31. Ændring af logopædernes indsats på småbørnsområdet i forb.m. sproggruppearbejdet.....	44
32. Lærernes arbejdstid kun til kl. 17	46
33. Klub Allerød og Hobbitten - børneafhængige udgifter reduceres med 10%	47
34. SFO - børneafhængige udgifter nedskrives 10%	48
35. Indskolingstimerne som SFO lægger i skolen reduceres	49
36. Begrænsning i kursusudbuddet på AU, omlægning af sæsonhold til kortere kurser	50
37. Besparelse på specialområdet.....	51
38. Fællespasning i uge 7 og uge 42 i SFO	52
39. Sampasning i dagtilbuddene i uge 29, 30 og 31.....	53
40. Fælles administration på Blovstrød Skole, Lyng Skole, Maglebjerg og Kongevejsskolen	54
41. Sampasning i dagtilbuddene i uge 28.....	55
42. Tandplejen – forlængelse af undersøgelsesintervaller for de 0-18 årige	56
43. Tandplejen – første besøg i Tandplejen for 1½ årige borfaldet	58
44. Tandplejen – reduktion af personaleressourcer.....	59
Erhvervs- og beskæftigelsesudvalget	60
45. Ophør med bevilling af godtgørelse ved deltagelse i aktiveringstilbud	60
46. Ændret praksis for bevilling af aktivitetstillæg	62
47. Ændret praksis for bevilling af mentorstøtte/personlig assistance.....	64
48. Begrænsning af mentorstøtte	66
49. Danskuddannelse til udlændinge tilbydes ikke efter det 5. år.....	68
50. Borgere med privat sundhedsforsikring	70
51. Reduktion i budget til realisering af erhvervspolitiske målsætninger	72
52. Reduktion i budget til julebelysning – Lillerød og Lyng Handelsforening (tilskud)	73
Klima- og Miljøudvalget.....	74
53. Nedlukning af Green Cities	74
54. Gate 21: Reduceret projektarbejde.....	75
55. Ambitiøst miljøarbejde – Gate 21	77
Kultur- og Idrætsudvalget.....	79
56. Reduktion af musikskolens undervisningstilbud	79
57. Allerød Biblioteker – ændring af betjent/bemandet åbningstider	80
58. Allerød Biblioteker trækker sig fra kulturugen "Allerød på Kryds og Tværs"	82
59. Forhøjelse af gebyrer for "for sent afleverede materialer"	84
60. Besparelse på Allerød Bibliotekers tilbud til skoler.....	86
61. Lavere antal e-bøger/net lydbøger pr. borger	87
62. Folkeoplysning - reduktion af puljer mv.	89

Sundheds- og velfærdsudvalget	91
63. Besparelse af pædagogisk støtte på hjemmedage	91
64. Gennemgang af alle bevillinger til aktivitets- og samværstilbud (§ 104)	92
65. Hjemtagelse af beskyttet beskæftigelse	93
66. Hjemtagelse af enkeltmandstilbud	94
67. Individuel transport efter serviceloven	96
68. Tilbud om Ungdomsuddannelse for unge med særligt behov (STU) i egne tilbud	97
69. Gennemgang af § 85 bevillinger (støtte i eget hjem)	98
70. Afskaffelse af vikarbudget i det socialpsykiatriske værested Kilen	99
71. Reduktion af budget til frivilligt socialt arbejde	101
72. Ophør af deltagelse i fælleskommunal § 18 pulje i Nordsjælland	102
73. Reduktion budget til pensionistudflugt med 50%	104
74. Ophør af budget til pensionistudflugt	105
75.1 Rengøring hver 4. uge hjemmeboende borgere (frit valg)	106
75.2 Fast rengøringsramme hver 3. uge på 45 minutter, hjemmeboende borgere (frit valg)	107
76.1 Rengøring hver 4. uge i plejeboliger	108
76.2 Rengøring hver 3. uge på 45 minutter, plejeboliger	109
77. Bad x 1 ugentlig hjemmeboende	110
78. Bad på plejecenter	111
79. Vasketøj hver 4. uge hjemmeboende	112
80. Mindre fremmøde i tilfælde af personalets fravær pga. sygdom	113
81. Reduktion af forebyggelsesbudgettet	114
82. Besparelse af budget til klippekortordning på plejecentre	115
83. Besparelser på Plejecenter Engholm, 2017	116
84. Besparelser på Plejecenter Skovvang, 2017	118
85. Besparelser på Plejecenter Lyngehus, 2017	120
86. Besparelser på Plejecenter Mimosen, 2017	122
87. Reduktion i serviceniveau for indsatser i Sundhedsaftale III	123
88. Reduktion i forebyggelsesbudget	124
Teknik- og Planudvalget	125
89. Grundtakst for Flextur	125
90. Flextur nedlægges	126
91. Reduktion af belægningspuljen	127
Økonomiudvalget	128
92. Reduktion af åbningsdag på rådhus	128

93. Specialpædagogisk konsulent på handicapområdet	129
94. Reduktion af åbningstid på rådhus på torsdage	131
95. Øget brugerbetaling: Rottebekæmpelse	133
96. Centralt udbudte interne kurser	134
97. Reduktion af antal byrådsmedlemmer	135
98. Reduktion af vederlag – 40%	136
99. Reduktion i beløb til ansattes runde fødselsdage	138
100. Nedsættelse af kompetenceudviklingsmidler	139
101. Nedsættelse af beløb til gaver ifm. Pensionering/ efterløn.....	140
102. Nedlæggelse af ungdomsfonden.....	141
103.1 Ophør af bidrag til "Allerød i glimt"	142
103.2 Nedjustering af bidrag til "Allerød i glimt"	143
104. Reduktion af politiske puljer	144
105. Administrativ justering på specialområdet.....	145
106. Bygningskomprimering: Nedlæggelse af en skolematrikel	146
107. Indfasning af øget budget til bygningsvedligeholdelse	148
108. Fjerne budget til digitaliseringsstrategi	149

Forslag nr	Scenarie	Forslag til Servicereduktion	Indgår i sum	B17	B18	B19	B20
		Børn- og Skoleudvalget		-13.147.388	-18.412.846	-18.412.846	-18.412.846
1		Projektansættelse af anbringelseskonsulent.	x	-450.000	-1.500.000	-1.500.000	-1.500.000
2		Sammenlægning af Klub Allerød og Klub Hobbitten	x	-40.000	-100.000	-100.000	-100.000
3	1	Kongevejsskolen sammenlægges med en skole. Reduktion af 0,3 lederstilling		-195.000	-195.000	-195.000	-195.000
3	2	Et samlet Allerød Ungdomscenter	x	-261.113	-626.671	-626.671	-626.671
4		Ingen daglige ledere i SFO	x	-198.000	-198.000	-198.000	-198.000
5		Reduktion af normering i miniSFO fra 4,9 til 4,8	x	-20.000	-20.000	-20.000	-20.000
6		Ingen lejrskoler	x	-635.000	-635.000	-635.000	-635.000
7		SSP Gadeteam løses inden for Klubbernes normering	x	-200.000	-200.000	-200.000	-200.000
8		Reduktion af børneafhængige udgifter i dagtilbud	x	-56.033	-56.033	-56.033	-56.033
9		Reduktion af udviklings- og samordningsmidler - dagtilbud	x	-90.000	-90.000	-90.000	-90.000
10		Besparelse på daginstitutionernes normeringsfaktor	x	-750.800	-1.161.000	-1.161.000	-1.161.000
11		Reduktion af støttepædagogtimer til miniSFO med 10%	x	-60.000	-60.000	-60.000	-60.000
12		Halvering af dagtilbuddenes centrale kursusbudget	x	-57.800	-57.800	-57.800	-57.800
13		Reduktion af Den centrale "Skolebibliotek-konto" med 5%	x	-95.000	-95.000	-95.000	-95.000
14		Ekstra lukkeuge SFO – uge 28	x	-75.000	-75.000	-75.000	-75.000
15		100% egenfinansiering af pædagogstuderende i praktik i dagtilbud	x	-265.000	-265.000	-265.000	-265.000
16		Fjernelse af tilskud til Skolebod i Ungdomsskolen	x	-47.000	-48.000	-48.000	-48.000
17		Reduktion af normering i SFO med 5%	x	-775.000	-775.000	-775.000	-775.000
18		Reduktion af normering på skoleområdet ved højere undervisningstimetal	x	-670.000	-2.000.000	-2.000.000	-2.000.000
19		To børn i eksterne specialtilbud rykkes til specialinstitutionen Rudegårds alle	x	-200.000	-200.000	-200.000	-200.000
20		Lukning af en skolematrikel - driftsdelen	x	-1.250.000	-3.000.000	-3.000.000	-3.000.000
21	1	Reduktion af daginstitutionernes ugentlige åbningstid med 1/2 time pr. uge		-154.206	-154.206	-154.206	-154.206

Forslag nr	Scenarie	Forslag til Servicereduktion	Indgår i sum	B17	B18	B19	B20
21	2	Reduktion af daginstitutionernes ugentlige åbningstid med 1 time pr. uge	x	-308.879	-308.879	-308.879	-308.879
22		Udlisering af 10.klasse center	x	-200.000	-200.000	-200.000	-200.000
23		Samlæsning af timer i udskolingen 5%	x	-475.000	-475.000	-475.000	-475.000
24		Principper for pædagogernes varetagelse af understøttende undervisning	x	-575.000	-575.000	-575.000	-575.000
25		Ingen modtagerklasser	x	-750.000	-750.000	-750.000	-750.000
26		Reduktion af skolernes kompetencemidler	x	-300.000	-300.000	-300.000	-300.000
27		Reduktion af dagtilbuddenes kursusmidler	x	-29.538	-29.538	-29.538	-29.538
28		Fjerne tilskud til kantine/servicering på folkeskolerne	x	-492.000	-492.000	-492.000	-492.000
29	1	Reducere normeringen på Basispladserne til 25 timer/barn		-170.000	-170.000	-170.000	-170.000
29	2	Reducere normeringen på Basispladserne til 23 timer/barn	x	-350.000	-350.000	-350.000	-350.000
30		Reduktion af pædagogisk uddannet personale i dagsinstitutionerne	x	-1.143.499	-1.372.199	-1.372.199	-1.372.199
31		Ændring af logopædernes indsats på småbørnsområdet i forb.m. sproggruppearbejdet	x	-222.000	-222.000	-222.000	-222.000
32		Lærernes arbejdstid kun til kl. 17	x	-185.000	-185.000	-185.000	-185.000
33		Klub Allerød og Hobitten - børneafhængige udgifter reduceres med 10%	x	-150.000	-150.000	-150.000	-150.000
34		SFO - børneafhængige udgifter nedskrives 10%	x	-180.000	-180.000	-180.000	-180.000
35		Indskolingstimerne som SFO lægger i skolen reduceres	x	-65.000	-65.000	-65.000	-65.000
36		Begrænsning i kursusudbuddet på AU, omlægning af sæsonhold til kortere kurser	x	-50.000	-50.000	-50.000	-50.000
37		Besparelse på specialområdet	x	-500.000	-500.000	-500.000	-500.000
38		Fællespasning i uge 7 og uge 42 i SFO	x	-70.000	-140.000	-140.000	-140.000
39		Sampasning i dagtilbuddene i uge 29, 30 og 31	x	-147.775	-147.775	-147.775	-147.775
40		Fælles administration på Blovstrød Skole, Lynge Skole, Maglebjerg og Kongevejsskolen	x	-400.000	-400.000	-400.000	-400.000

Forslag nr	Scenarie	Forslag til Servicereduktion	Indgår i sum	B17	B18	B19	B20
41		Sampasning i dagtilbuddene i uge 28	x	-57.951	-57.951	-57.951	-57.951
42		Tandplejen - Forlængelse af undersøgelsesintervaller for de 0-18 årige	x	-100.000	-100.000	-100.000	-100.000
43		Tandplejen – Første besøg i Tandplejen for 1½ årige borfaldere	x	-50.000	-50.000	-50.000	-50.000
44		Tandplejen – Reduktion af personaleressourcer	x	-150.000	-150.000	-150.000	-150.000
		Erhvervs- og Beskæftigelsesudvalget		-1.149.370	-1.186.870	-1.224.370	-1.261.870
45		Ophør med bevilling af godtgørelse ved deltagelse i aktiveringstilbud	x	-198.000	-198.000	-198.000	-198.000
46		Ændret praksis for bevilling af aktivitetstillæg	x	-84.500	-84.500	-84.500	-84.500
47		Ændret praksis for bevilling af mentorstøtte/personlig assistance	x	-60.200	-60.200	-60.200	-60.200
48		Begrænsning af mentorstøtte	x	-509.000	-509.000	-509.000	-509.000
49		Danskuddannelse ud over den 5 årige med ret til danskuddannelse	x	-37.500	-75.000	-112.500	-150.000
50		Borgere med privat sundhedsforsikring	x	-85.500	-85.500	-85.500	-85.500
51		Reduktion i budget til realisering af erhvervspolitiske målsætninger	x	-35.000	-35.000	-35.000	-35.000
52		Reduktion i budget til julebelysning – Lillerød og Lyngby Handelsforening (tilskud)	x	-139.670	-139.670	-139.670	-139.670
		Klima og Miljøudvalget		-170.000	-170.000	-870.000	-870.000
53		Nedlukning af Green Cities	x	-140.000	-140.000	-140.000	-140.000
54		Gate 21: Reduceret projektarbejde	x	-30.000	-30.000	-30.000	-30.000
55		Ambitiøst miljøarbejde - gate21	x	0	0	-700.000	-700.000
		Kultur- og Idrætsudvalget		-719.600	-850.600	-850.600	-850.600
56		Reduktion af musikskolen undervisningstilbud	x	-94.000	-225.000	-225.000	-225.000
57		Allerød Biblioteker – ændring af betjent/bemandet åbningstider	x	-215.000	-215.000	-215.000	-215.000
58		Allerød Biblioteker trækker sig fra kulturugen "Allerød på Kryds og Tværs"	x	-55.000	-55.000	-55.000	-55.000
59		Forhøjelse af gebyrer for "for sent afleverede materialer"	x	-40.000	-40.000	-40.000	-40.000
60		Besparelse på Allerød Bibliotekers tilbud til skoler	x	-55.000	-55.000	-55.000	-55.000

Forslag nr	Scenario	Forslag til Servicereduktion	Indgår i sum	B17	B18	B19	B20
61		Lavere antal e-bøger/net lyd-bøger pr. borger	x	-30.000	-30.000	-30.000	-30.000
62		Folkeoplysning - reduktion af puljer mv.	x	-230.600	-230.600	-230.600	-230.600
		Sundhed- og Velfærdsudvalget		-5.921.921	-6.242.921	-6.242.921	-6.242.921
63		Besparelse af pædagogisk støtte på hjemmedage	x	-155.000	-155.000	-155.000	-155.000
64		Gennemgang af alle § 104 bevillinger- aktivitets-og samværstilbud	x	-100.000	-100.000	-100.000	-100.000
65		Hjemtagelse af beskyttet beskæftigelse	x	-160.000	-160.000	-160.000	-160.000
66		Hjemtagelse af enkeltmandstilbud	x	-969.550	-969.550	-969.550	-969.550
67		Individuel transport efter serviceloven	x	-50.000	-50.000	-50.000	-50.000
68		Tilbud om Ungdomsuddannelse for unge med særligt behov (STU) i egne tilbud	x	-156.700	-156.700	-156.700	-156.700
69		Gennemgang af § 85 bevillinger (støtte i eget hjem)	x	-117.000	-117.000	-117.000	-117.000
70		Afskaffelse af vikarbudget i det socialpsykiatriske værested Kilen	x	-52.000	-52.000	-52.000	-52.000
71		Reduktion af budget til frivilligt socialt arbejde	x	-150.000	-150.000	-150.000	-150.000
72		Ophør af deltagelse i fælleskommunal § 18 pulje i Nordsjælland	x	-25.000	-25.000	-25.000	-25.000
73		Reduktion budget til pensionistudflugt med 50%		-52.885	-52.885	-52.885	-52.885
74		Ophør af budget til pensionistudflugt	x	-105.771	-105.771	-105.771	-105.771
75	1	Rengøring hver 4. uge hjemmeboende borgere (frit valg)		-111.000	-360.000	-360.000	-360.000
75	2	Fast rengøringsramme hver 3. uge på 45 minutter, hjemmeboende borgere (frit valg)	x	-122.000	-443.000	-443.000	-443.000
76	1	Rengøring hver 4. uge i plejeboliger	x	-294.000	-294.000	-294.000	-294.000
76	2	Rengøring hver 3. uge på 45 minutter, plejeboliger		-147.700	-147.700	-147.700	-147.700
77		Bad x 1 ugentlig hjemmeboende	x	-142.000	-142.000	-142.000	-142.000
78		Bad på plejecenter	x	-446.000	-446.000	-446.000	-446.000
79		Vasketøj hver 4. uge hjemmeboende	x	-124.000	-124.000	-124.000	-124.000
80		Mindre fremmøde i tilfælde af personalets fravær pga. sygdom	x	-67.000	-67.000	-67.000	-67.000
81		Reduktion af forebyggelsesbudgettet	x	-130.000	-130.000	-130.000	-130.000
82		Besparelse af budget til klippekortordning på plejecentre	x	-200.000	-200.000	-200.000	-200.000
83		Besparelser på Plejecenter Engholm, 2017	x	-622.500	-622.500	-622.500	-622.500
84		Besparelser på Plejecenter Skovvang, 2017	x	-691.700	-691.700	-691.700	-691.700

Forslag nr	Scenario	Forslag til Servicereduktion	Indgår i sum	B17	B18	B19	B20
85		Besparelser på Plejecenter Lyngehus, 2017	x	-365.200	-365.200	-365.200	-365.200
86		Besparelser på Plejecenter Mimosen, 2017	x	-276.500	-276.500	-276.500	-276.500
87		Reduktion i serviceniveau for indsatser i Sundhedsaftale III	x	-300.000	-300.000	-300.000	-300.000
88		Reduktion i forebyggelsesbudget	x	-100.000	-100.000	-100.000	-100.000
		Teknik- og Planudvalget		-1.850.000	-1.850.000	-1.850.000	-1.850.000
89		Grundtakst for Flextur		-75.000	-75.000	-75.000	-75.000
90		Flextur nedlægges	x	-350.000	-350.000	-350.000	-350.000
91		Reduktion af belægningspuljen	x	-1.500.000	-1.500.000	-1.500.000	-1.500.000
		Økonomiudvalget		-7.265.667	-10.863.267	-9.285.267	-9.285.267
92		Reduktion af åbningsdag på rådhus	x	-162.000	-162.000	-162.000	-162.000
93		Specialpædagogisk konsulent på handicapområdet	x	-99.203	-99.203	-99.203	-99.203
94		Reduktion af åbningstid på rådhus på torsdage	x	-103.000	-103.000	-103.000	-103.000
95		Øget brugerbetaling: Rottebekæmpelse	x	-25.000	-25.000	-25.000	-25.000
96		Centralt udbudte interne kurser	x	-75.000	-75.000	-75.000	-75.000
97		Reduktion af antal byrådsmedlemmer	x	0	-175.600	-175.600	-175.600
98		Reduktion af vederlag – 40%	x	-566.400	-566.400	-566.400	-566.400
99		Reduktion i beløb til ansattes runde fødselsdage	x	-30.000	-30.000	-30.000	-30.000
100		Nedsættelse af kompetenceudviklingsmidler	x	-200.000	-200.000	-200.000	-200.000
101		Nedsættelse af beløb til gaver ifm. Pensionering/efterløn	x	-10.000	-10.000	-10.000	-10.000
102		Nedlæggelse af ungdomsfonden	x	-107.713	-107.713	-107.713	-107.713
103	1	Ophør af bidrag til "Allerød i glimt"	x	-50.000	-50.000	-50.000	-50.000
103	2	Nedjustering af bidrag til Allerød i glimt		-20.000	-20.000	-20.000	-20.000
104		Reduktion af politiske puljer	x	-69.209	-69.209	-69.209	-69.209
105		Administrativ justering på specialområdet	x	-212.142	-212.142	-212.142	-212.142
106		Bygningskomprimering: Nedlæggelse af en skolematrikel	x	0	-3.422.000	-6.844.000	-6.844.000
107		Indfasning af øget budget til bygningsvedligeholdelse	x	-5.000.000	-5.000.000	0	0
108		Fjerne budget til digitaliseringsstrategi	x	-556.000	-556.000	-556.000	-556.000
		Total		-30.223.946	-39.576.504	-38.736.004	-38.773.504

Børn- og Skoleudvalget

Forslag nr.	Scenarie nr.	Udvalg	Afdeling	Udgiftstype(r)	Dato
1		BSU	Familier	Service	16-03-2016

Titel	1. Projektansættelse af anbringelseskonsulent				
X	Service-reduktion			Andet	

1. Beskrivelse af forslaget

Der skal fremadrettet benyttes langt mere familiepleje, netværksanbringelse og hybel for unge. Der er behov for en gennemgang af alle kommunens anbringelser, med det formål, at der foretages en vurdering af anbringelsessted, med henblik på anbringelse i plejefamilie eller egne tilbud. Det forslås, at der til denne opgave, ansættes en projektmedarbejder for en periode af 12 mdr.

2. Økonomiske konsekvenser i Budget 2017-2020

Hele kr. / 2017 – priser		2017	2018	2019	2020
Udgifter	Besparelse (-)	-1.000.000	-1.500.000	-1.500.000	-1.500.000
	Investering (+)	550.000			
-	Mer-indtægter (-)				
	Mindre-indtægter (+)				
Nettobesparelse		-450.000	-1.500.000	-1.500.000	-1.500.000

3. Præsentation af forslaget – det konkrete indhold og implementeringen

Allerød Kommune har pr. 1.3 2016 anbragt 58 børn og unge mellem 0 og 23 år. 16 af anbringelserne er uledsagede flygtninge under 18 år, hvor der er 100% statsrefusion. Ud af de 58 anbringelser er 42 af anbringelserne unge mellem 15 og 23 år (73% af alle anbringelser). En anbringelse på opholdssted, set i forhold til eget værelse med støtte eller anbringelse i en familiepleje, er differencen på ca. 400.000 kr. på årsbasis. Besparelsen vil være på anbringelsesbudgettet. I 2016 gennemgås alle anbringelsesager, med henblik på ændring af anbringelse, med opstart pr 1. januar 2017.

4. Personalemæssige konsekvenser

Konsekvens i antal årsværk	2017	2018	2019	2020
Reduktioner (-)	1,0	-	-	-
Tilførsel (+)				

Note: Årsværk = Antal timer pr. uge /37 timer pr uge

5. Sammenhæng med lovgrundlag og politikker.

Serviceovens kap 11 beskriver at der skal tages stilling til, hvorvidt en anbringelse kan være i netværksanbringelse eller i familiepleje ift. til anbringelse på institution/opholdssted. Det anbefales at der sker projektansættelse på 12 mdr., med henblik på en omlægning af anbringelsesmønstret. Forslaget hænger sammen med implementeringen af Sverigesmodellen, hvor der arbejdes med anbringelser i et familieplejemiljø.

6. Sammenhæng eller afhængighed af andre forslag

Forslag nr.	Scenarie nr.	Udvalg	Afdeling	Udgiftstype(r)	Dato
2		BSU	Skole & Dagtilbud	Service	11-02-2016

Titel	2. Sammenlægning af Klub Allerød og Klub Hobbitten				
X	Service-reduktion			Andet	

1. Beskrivelse af forslaget

Reduktion af ledelsestiden på Klubområdet. Ledelsen af alle klubber i Allerød Kommune sammenlægges, således at der kun afsættes løn til én overordnet leder og afdelingsledere på de respektive klubmatrikler i Lynge, Engholm, Skovvang og Blovstrød. Beløbet er fratrukket forældrebetaling (20%)

2. Økonomiske konsekvenser i Budget 2017-2020

2017-priser		2017	2018	2019	2020
Udgifter	Besparelse (-)	-50.000	-120.000	-120.000	-120.000
	Investering (+)				
Indtægter	Mer-indtægter (-)				
	Mindre-indtægter (+)	10.000	20.000	20.000	20.000
Nettobesparelse		-40.000	-100.000	-100.000	-100.000

3. Præsentation af forslaget – det konkrete indhold og implementeringen

Ledelserne i de to nuværende klubber sammenlægges, og der varsles vilkårsændring for en af de nuværende ledere med overenskomstmæssigt varsel. Af den grund er der ikke fuld effekt af besparelsen i 2017.

Der reduceres ikke i personalenormeringen. Derfor udgør besparelsen forskellen mellem en lederløns og en gennemsnitlig pædagogløn.

4. Personalemæssige konsekvenser

Konsekvens i antal årsværk	2017	2018	2019	2020
Reduktioner (-)				
Tilførsel (+)				

Note: Årsværk = Antal timer pr. uge /37 timer pr uge

5. Sammenhæng med lovgrundlag og politikker

6. Sammenhæng eller afhængighed af andre forslag

Skal vurderes og genberegnes, hvis besparelsesforslag 3 "AUC – Allerød Ungdoms Center" gennemføres.

Forslag nr.	Scenarie nr.	Udvalg	Afdeling	Udgiftstype(r)	Dato
3	1	BSU	Skole og Dagtilbud	Service	10-02-2016

Titel	3.1 Kongevejsskolen sammenlægges med en skole. Reduktion af 0,3 lederstilling.				
X	Service-reduktion			Andet	

1. Beskrivelse af forslaget

Kongevejsskolen lægges ledelsesmæssigt sammen med en af skolerne og bliver en gruppeordning tilhørende én af skolerne. Forslaget er alene en ledelsesmæssig sammenlægning – og dermed en ledelsesmæssig besparelse på en souschef-funktion, der kun udgør 0,3 stilling. Resten af stillingen er undervisning og indgår i Kongevejsskolens lærernormering.

2. Økonomiske konsekvenser i Budget 2017-2020

2017 – priser		2017	2018	2019	2020
Udgifter	Besparelse (-)	-195.000	-195.000	-195.000	-195.000
	Investering (+)				
Indtægter	Mer-indtægter (-)				
	Mindre-indtægter (+)				
Nettobesparelse		-195.000	-195.000	-195.000	-195.000

3. Præsentation af forslaget – det konkrete indhold og implementeringen

Sammenlagt ledelse. Reduktion af én lederstilling.

4. Personalemæssige konsekvenser

Konsekvens i antal årsværk	2017	2018	2019	2020
Reduktioner (-)	-0,3	-0,3	-0,3	-0,3
Tilførsel (+)				

Note: Årsværk = Antal timer pr. uge /37 timer pr uge

5. Sammenhæng med lovgrundlag og politikker

Kongevejsskolen skal sammenlægges med en folkeskole fx Engholmskolen. Derfor nedlægges Kongevejsskolen officielt som selvstændig skole. Skolenedlæggelse skal varsles og i officiel høring i 8 uger + 4 uger.

6. Sammenhæng eller afhængighed af andre forslag

Forslaget kan sammentænkes med en fysisk flytning af Kongevejsskolen til lokalerne i den nedlagte daginstitution på Vestvej ved Engholmskolen. Dermed kan Kongevejsskolens bygninger indgå i bygningskomprimeringen og bygningerne kan enten bruges til andre kommunale formål eller sælges.

Forslag nr.	Scenarie nr.	Udvalg	Afdeling	Udgiftstype(r)	Dato
3	2	BSU	Skole- og dagtilbud	Service	10-02-2016

Titel	3.2 Et samlet Allerød Ungdomscenter				
X	Service-reduktion			Andet	

1. Beskrivelse af forslaget

Tanken er ledelsesmæssigt at kunne sammenlægge de 3 tilbud og lave en ny ledelseskonstruktion, som sikrer, at en souschefstilling kan nedlægges

2. Økonomiske konsekvenser i Budget 2017-2020

Hele 1.000 kr. / 2017 – priser		2017	2018	2019	2020
Udgifter	Besparelse (-)	-261.113	-626.671	-626.671	-626.671
	Investering (+)				
Indtægter	Mer-indtægter (-)				
	Mindre-indtægter (+)				
Nettobesparelse		-261.113	-626.671	-626.671	-626.671

Besparelsen findes på souschef lønnen.

3. Præsentation af forslaget – det konkrete indhold og implementeringen

Forslaget gælder en sammenlægning af tilbud for de ældste elever. Forslaget har en række muligheder for synergieffekter og bestemt også pædagogiske udviklingsmuligheder i forhold til en koordineret indsats omkring målgrupperne.

4. Personalemæssige konsekvenser

Angiv forslagens personalemæssige konsekvenser i antal årsværk i skemaet nedenfor.

Konsekvens i antal årsværk	2017	2018	2019	2020
Reduktioner (-)	-0,42	-1	-1	-1
Tilførsel (+)				

Note: Årsværk = Antal timer pr. uge /37 timer pr uge

5. Sammenhæng med lovgrundlag og politikker

Forslaget har sammenhæng med analysen af specialområdet

6. Sammenhæng eller afhængighed af andre forslag

Sammenhæng med forslag om nedlæggelse af kongevejsskolen?

Forslag nr.	Scenarie nr.	Udvalg	Afdeling	Udgiftstype(r)	Dato
4		BSU	Skole- og dagtilbud	Service	11-02-2016

Titel	4. Ingen daglige ledere i SFO			
X	Servicereduktion		Andet	

1. Beskrivelse af forslaget

Forslaget har til hensigt at reducere ledelselønnen på SFO. Ved at fjerne daglige ledere fra og erstatte med en pædagog, vil lønsummen blive reduceret med 99.000 pr. daglig lederstilling der nedlægges. Vedtagelsen af 2:2 modellen har som forudsætning af, at der er daglige ledere, og derfor kun kan spares på Lyng Skole og Bløvsrød Skole.

2. Økonomiske konsekvenser i Budget 2017-2020

2017 – priser		2017	2018	2019	2020
Udgifter	Besparelse (-)	-198.000	-198.000	-198.000	-198.000
	Investering (+)				
Indtægter	Mer-indtægter (-)				
	Mindre-indtægter (+)				
Nettobesparelse		-198.000	-198.000	-198.000	-198.000

3. Præsentation af forslaget – det konkrete indhold og implementeringen

Udmøntes i tildelingsmodellen

4. Personalemæssige konsekvenser

Med 2:2 modellen er der gennemført en reduktion på SFO-ledelse. Derfor vil det ikke være muligt at fjerne yderligere SFO-ledelse fra midtbyskolerne. Der vil være en potentiel personalereduktion, da det er en reduktion i lønsummen.

Konsekvens i antal årsværk	2017	2018	2019	2020
Reduktioner (-)	-0,45	-0,45	-0,45	-0,45
Tilførsel (+)				

Note: Årsværk = Antal timer pr. uge /37 timer pr uge

5. Sammenhæng med lovgrundlag og politikker

6. Sammenhæng eller afhængighed af andre forslag

Forslag nr.	Scenarie nr.	Udvalg	Afdeling	Udgiftstype(r)	Dato
5		BSU	Skole og Dagtilbud	Service	10-02-2016

Titel	5. Reduktion af normering i mini-SFO fra 4,9 til 4,8				
X	Service-reduktion			Andet	

1. Beskrivelse af forslaget

Reduktion af mini-SFO normering. Fra faktor 4,9 til 4,8.
Normeringen skal følge børnehaverne, da der tages samme takst.

2. Økonomiske konsekvenser i Budget 2017-2020

2017 – priser		2017	2018	2019	2020
Udgifter	Besparelse (-)	-20.000	-20.000	-20.000	-20.000
	Investering (+)				
Indtægter	Mer-indtægter (-)				
	Mindre-indtægter (+)				
Nettobesparelse		-20.000	-20.000	-20.000	-20.000

Der kan spares 20.000 kr. pr. 0,1 normeringen nedsættes.

3. Præsentation af forslaget – det konkrete indhold og implementeringen

Reduktion af mini-SFO normering. Fra faktor 4,9 til 4,8.

4. Personalemæssige konsekvenser

Konsekvens i antal årsværk	2017	2018	2019	2020
Reduktioner (-)	-0,05	-0,05	-0,05	-0,05
Tilførsel (+)				

Note: Årsværk = Antal timer pr. uge /37 timer pr uge

5. Sammenhæng med lovgrundlag og politikker

6. Sammenhæng eller afhængighed af andre forslag

Forslag nr.	Scenarie nr.	Udvalg	Afdeling	Udgiftstype(r)	Dato
6		BSU	Skole og Dagtilbud	Service	10-02-2016

Titel	6. Ingen lejrskoler			
X	Service-reduktion		Andet	

1. Beskrivelse af forslaget

Lejrskole i udkolingen spares væk (tidligere forslag fra budget 2016-2019).

2. Økonomiske konsekvenser i Budget 2017-2020

2017 – priser		2017	2018	2019	2020
Udgifter	Besparelse (-)	-635.000	-635.000	-635.000	-635.000
	Investering (+)				
Indtægter	Mer-indtægter (-)				
	Mindre-indtægter (+)				
Nettobesparelse		-635.000	-635.000	-635.000	-635.000

3. Præsentation af forslaget – det konkrete indhold og implementeringen

Elevtilskud, lejrskoletillæg til lærerne, samt de ekstra undervisningstimer lærerne skal have for at være afsted kan fjernes. Forslaget har været fremlagt i budget 2016-2019.

4. Personalemæssige konsekvenser

Konsekvens i antal årsværk	2017	2018	2019	2020
Reduktioner (-)	-0,1	-0,1	-0,1	-0,1
Tilførsel (+)				

Note: Årsværk = Antal timer pr. uge /37 timer pr uge

Størstedelen af besparelsen er elevafhængige udgifter. Elevtilskuddet er på ca. 8-900 kr./elev.

5. Sammenhæng med lovgrundlag og politikker

Lejrskoler er ikke lovpligtige, men alene en kommunal serviceydelse.

6. Sammenhæng eller afhængighed af andre forslag

Forslag nr.	Scenarie nr.	Udvalg	Afdeling	Udgiftstype(r)	Dato
7		BSU	Skole og Dagtilbud	Service	10-02-2016

Titel	7. SSP Gadeteam løses inden for Klubbernes normering				
X	Service-reduktion			Andet	

1. Beskrivelse af forslaget

SSP Gadeteam arbejdet løses inden for Klubområdets normering.
Betydning for klubtaksten er 20%.

2. Økonomiske konsekvenser i Budget 2017-2020

2017 – priser		2017	2018	2019	2020
Udgifter	Besparelse (-)	-250.000	-250.000	-250.000	-250.000
	Investering (+)				
Indtægter	Mer-indtægter (-)				
	Mindre-indtægter (+)	50.000	50.000	50.000	50.000
Nettobesparelse		-200.000	-200.000	-200.000	-200.000

Der kan spares 250.000 kr. SSP budgettet, der i dag er på ca. 530.000 kr.
SSP budgettet reduceres til ca. 280.000 kr./året.

3. Præsentation af forslaget – det konkrete indhold og implementeringen

SSP Gadeteam arbejdet løses inden for Klubområdets normering – uden at Klubområdet tilføres yderligere budget til opgaven. Det betyder en service-reduktion på klubområdet, da klubmedarbejderne skal løse SSP Gadeteam vagterne i weekenderne inden for eget budget. SSP budgettet reduceres.

4. Personalemæssige konsekvenser

Konsekvens i antal årsværk	2017	2018	2019	2020
Reduktioner (-)	-	-	-	-
Tilførsel (+)				

Note: Årsværk = Antal timer pr. uge / 37 timer pr uge

Der er ingen personalereduktioner. Klubberne får flere opgaver og SSP driftsbudgettet reduceres.

5. Sammenhæng med lovgrundlag og politikker

SSP Gadeteam arbejde er ikke lovpligtigt, men en kommunal serviceydelse.

6. Sammenhæng eller afhængighed af andre forslag

Der skal være opmærksomhed på, at klubnormeringerne får nedsat deres normering og dermed vil reduktioner på klubområdet skulle ses i dette lys.

Forslag nr.	Scenarie nr.	Udvalg	Afdeling	Udgiftstype	Dato
8		BSU	Skole & Dagtilbud	Service	11-02-2016

Titel	8. Reduktion af børneafhængige udgifter i dagtilbud				
X	Service-reduktion			Andet	

1. Beskrivelse af forslaget

Beløbet pr. barn til legetøj, inventar, forplejning og øvrige udgifter vedr. børn reduceres med 3%.

I 2016 er beløbet til disse udgifter på 2.175 kr. pr barn pr. år. Besparelsen er beregnet på baggrund af det normerede antal dagtilbudspladser i 2016. Beløbet er fratrukket forældrebetaling (25%)

2. Økonomiske konsekvenser i Budget 2017-2020

2017 – priser		2017	2018	2019	2020
Udgifter	Besparelse (-)	-74.711	-74.711	-74.711	-74.711
	Investering (+)				
Indtægter	Mer-indtægter (-)				
	Mindre-indtægter (+)	18.678	18.678	18.678	18.678
Nettobesparelse		-56.033	-56.033	-56.033	-56.033

3. Præsentation af forslaget – det konkrete indhold og implementeringen

Se ovenfor.

4. Personalemæssige konsekvenser

Konsekvens i antal årsværk	2017	2018	2019	2020
Reduktioner (-)				
Tilførsel (+)				

Note: Årsværk = Antal timer pr. uge /37 timer pr uge

5. Sammenhæng med lovgrundlag og politikker

6. Sammenhæng eller afhængighed af andre forslag

Forslag nr.	Scenarie nr.	Udvalg	Afdeling	Udgiftstype(r)	Dato
9		BSU	Skole & Dagtilbud	Service	11-02-2016

Titel	9. Reduktion af udviklings- og samordningsmidler - dagtilbud				
X	Service-reduktion			Andet	

1. Beskrivelse af forslaget

Budgettet til udviklingsprojekter og samordningsaktiviteter reduceret med 50%.
Besparelsen er fratrukket forældrebetaling (25%).

2. Økonomiske konsekvenser i Budget 2017-2020

2017 – priser		2017	2018	2019	2020
Udgifter	Besparelse (-)	-120.000	-120.000	-120.000	-120.000
	Investering (+)				
Indtægter	Mer-indtægter (-)				
	Mindre-indtægter (+)	30.000	30.000	30.000	30.000
Nettobesparelse		-90.000	-90.000	-90.000	-90.000

3. Præsentation af forslaget – det konkrete indhold og implementeringen

Se ovenfor.

4. Personalemæssige konsekvenser

Konsekvens i antal årsværk	2017	2018	2019	2020
Reduktioner (-)				
Tilførsel (+)				

Note: Årsværk = Antal timer pr. uge /37 timer pr uge

5. Sammenhæng med lovgrundlag og politikker

6. Sammenhæng eller afhængighed af andre forslag

Forslag nr.	Scenarie nr.	Udvalg	Afdeling	Udgiftstype(r)	Dato
10		BSU	Skole & Dagtilbud	Service	11-02-2016

Titel	10. Besparelse på daginstitutionernes normeringsfaktor				
X	Service-reduktion		Andet		

1. Beskrivelse af forslaget

Den nuværende ressourcetildelingsfaktor er 10,0 personaletimer pr. uge pr. vuggestuebarn og 4,9 personaletimer pr. uge pr. børnehavebarn.

Forslaget besparer 0,2 timer pr. uge på vuggestuebørnenes normering, således at den ugentlige normering reduceres til 9,8 timer pr. barn pr. uge, og 0,1 timer pr. uge på børnehavebørnene, således at den ugentlige normering reduceres til 4,8 timer pr. barn pr. uge.

Besparelsen er fratrukket forældrebetaling (25%).

2. Økonomiske konsekvenser i Budget 2017-2020

2017 – priser		2017	2018	2019	2020
Udgifter	Besparelse (-)	-1.001.067	-1.548.000	-1.548.000	-1.548.000
	Investering (+)				
Indtægter	Mer-indtægter (-)				
	Mindre-indtægter (+)	250.267	387.000	387.000	387.000
Nettobesparelse		-750.800	-1.161.000	-1.161.000	-1.161.000

3. Præsentation af forslaget – det konkrete indhold og implementeringen

Da besparelsens konsekvens er personalereduktioner, tager besparelsen i 2017 højde for varslinger og aftrædelsesgodtgørelse mv., og er derfor kun beregnet på 9 mdr. i 2017.

4. Personalemæssige konsekvenser

Konsekvens i antal årsværk	2017	2018	2019	2020
Reduktioner (-)	-2,9	-3,9	-3,9	-3,9
Tilførsel (+)				

Note: Årsværk = Antal timer pr. uge /37 timer pr uge

5. Sammenhæng med lovgrundlag og politikker

6. Sammenhæng eller afhængighed af andre forslag

Forslag nr.	Scenarie nr.	Udvalg	Afdeling	Udgiftstype(r)	Dato
11		BSU	Skole og Dagtilbud	Service	10-02-2016

Titel	11. Reduktion af støttepædagogtimer til mini-SFO med 10%				
X	Service	reduktion		Andet	

1. Beskrivelse af forslaget

Reduktion af støttepædagogtimer til mini-SFO.

2. Økonomiske konsekvenser i Budget 2017-2020

2017 – priser		2017	2018	2019	2020
Udgifter	Besparelse (-)	-60.000	-60.000	-60.000	-60.000
	Investering (+)				
Indtægter	Mer-indtægter (-)				
	Mindre-indtægter (+)				
Nettobesparelse		-60.000	-60.000	-60.000	-60.000

3. Præsentation af forslaget – det konkrete indhold og implementeringen

Reduktion af støttepædagogtimer i mini-SFO. Forringer vilkårene for de børn der har brug for ekstra støtte i en overgangsfase mellem børnehave og skole. Dem er der en del af.

4. Personalemæssige konsekvenser

Konsekvens i antal årsværk	2017	2018	2019	2020
Reduktioner (-)	-0,15	-0,15	-0,15	-0,15
Tilførsel (+)				

Note: Årsværk = Antal timer pr. uge /37 timer pr uge

5. Sammenhæng med lovgrundlag og politikker

6. Sammenhæng eller afhængighed af andre forslag

Forslag nr.	Scenarie nr.	Udvalg	Afdeling	Udgiftstype(r)	Dato
12		BSU	Skole & Dagtilbud	Service	11-02-2016

Titel	12. Halvering af dagtilbuddenes centrale kursusbudget				
X	Service-reduktion		Andet		

1. Beskrivelse af forslaget

Dagtilbuddene har valgt at samle ½ af deres kursusmidler i en central pulje, som tilrettelægger og afvikler fagligt relevante kurser for pædagogiske medarbejdere.

Besparselsen halverer denne pulje.

Besparselsen er fratrukket forældrebetaling (25%)

2. Økonomiske konsekvenser i Budget 2017-2020

2017 – priser		2017	2018	2019	2020
Udgifter	Besparelse (-)	-77.067	-77.067	-77.067	-77.067
	Investering (+)				
Indtægter	Mer-indtægter (-)				
	Mindre-indtægter (+)	19.267	19.267	19.267	19.267
Nettobesparelse		-57.800	-57.800	-57.800	-57.800

3. Præsentation af forslaget – det konkrete indhold og implementeringen

Se ovenfor.

4. Personalemæssige konsekvenser

Konsekvens i antal årsværk	2017	2018	2019	2020
Reduktioner (-)				
Tilførsel (+)				

Note: Årsværk = Antal timer pr. uge /37 timer pr uge

5. Sammenhæng med lovgrundlag og politikker

6. Sammenhæng eller afhængighed af andre forslag

Såfremt besparelsen tages sammen med reduktion af udviklings- og samordningsmidlerne på dagtilbudsområdet, vil daginstitutionernes pædagogiske medarbejdere have en begrænset mulighed, for at blive fagligt opdateret i kursusammenhæng.

Forslag nr.	Scenarie nr.	Udvalg	Afdeling	Udgiftstype(r)	Dato
13		BSU	Skole og Dagtilbud	Service	10-02-2016

Titel	13. Reduktion af Den centrale "Skolebibliotek-konto" med 5%				
X	Service-reduktion			Andet	

1. Beskrivelse af forslaget

Den centrale såkaldte "Skolebibliotek konto" reduceres med 5%.

2. Økonomiske konsekvenser i Budget 2017-2020

2017 – priser		2017	2018	2019	2020
Udgifter	Besparelse (-)	-95.000	-95.000	-95.000	-95.000
	Investering (+)				
Indtægter	Mer-indtægter (-)				
	Mindre-indtægter (+)				
Nettobesparelse		-95.000	-95.000	-95.000	-95.000

3. Præsentation af forslaget – det konkrete indhold og implementeringen

Skolerne har alle et pædagogisk service center (PSC) – de gamle skolebiblioteker. Til indkøb af fælles materialer, nye bøger, IT materialer, m.v. er der på budgettet ca. 1.900.000 kr. Denne pulje reduceres med dette spareforslag 5% - svarende til 95.000 kr. Konsekvensen er indkøb af færre materialer.

4. Personalemæssige konsekvenser

Konsekvens i antal årsværk	2017	2018	2019	2020
Reduktioner (-)	-	-	-	-
Tilførsel (+)				

Note: Årsværk = Antal timer pr. uge /37 timer pr uge

Der er ingen personalereduktioner. Det er alene materialeudgifter.

5. Sammenhæng med lovgrundlag og politikker

Der er ingen lovkrav forbundet med dette forslag.

6. Sammenhæng eller afhængighed af andre forslag

Dette forslag skal ses i lyset af, at skolerne i 2016 er blevet reduceret med 10% af de elevafhængige driftsudgifter. Skolebibliotekskontoen har været med til at supplere skolernes materialesamling.

Forslag nr.	Scenarie nr.	Udvalg	Afdeling	Udgiftstype(r)	Dato
14		BSU	Skole- og dagtilbud	Service	11-02-2016

Titel	14. Ekstra lukkeuge SFO – uge 28				
X	Service-reduktion			Andet	

1. Beskrivelse af forslaget

SFO lukkes i uge 28. Besparelsen skal ses i forhold til, at børnene forventes at komme i større antal i de andre uger, hvis der holdes lukket i en uge mere. I dag er der lukket i SFO i uge 29.

2. Økonomiske konsekvenser i Budget 2017-2020

Hele kr. / 2017 – priser		2017	2018	2019	2020
Udgifter	Besparelse (-)	-75.000	-75.000	-75.000	-75.000
	Investering (+)				
Indtægter	Mer-indtægter (-)				
	Mindre-indtægter (+)				
Nettobesparelse		-75.000	-75.000	-75.000	-75.000

3. Præsentation af forslaget – det konkrete indhold og implementeringen

Udmøntes i tildelingsmodellen

4. Personalemæssige konsekvenser

Der vil være en personalereduktion, da det er en reduktion i lønsummen. Desuden vil der være et potentiale i total lukning på to skoler i en uge mere, i forhold til rengøring og pedel m.m.

Konsekvens i antal årsværk	2017	2018	2019	2020
Reduktioner (-)	-0,2	-0,2	-0,2	-0,2
Tilførsel (+)				

Note: Årsværk = Antal timer pr. uge /37 timer pr uge

5. Sammenhæng med lovgrundlag og politikker

6. Sammenhæng eller afhængighed af andre forslag

Forslag nr.	Scenarie nr.	Udvalg	Afdeling	Udgiftstype(r)	Dato
15		BSU	Skole & Dagtilbud	Service	11-02-2016

Titel	15. 100% egenfinansiering af pædagogstuderende i praktik i dagtilbud				
X	Service-reduktion			Andet	

1. Beskrivelse af forslaget

Aktuelt bidrager byrådet til lønudgiften for pædagogstuderende i praktik, således at dagtilbuddenes lønudgift for praktikanter ikke udgør den fulde løn. Besparelsen kan tages, hvis lønudgiften fremover finansieres 100% af praktikinstitutionen. En medhjælperstilling konverteres til en fast praktikplads. Besparelsen udgør hele budgettet til central medfinansiering af praktikanter. Besparelsen er fratrukket forældrebetaling (25%)

2. Økonomiske konsekvenser i Budget 2017-2020

2017 – priser		2017	2018	2019	2020
Udgifter	Besparelse (-)	-353.333	-353.333	-353.333	-353.333
	Investering (+)				
Indtægter	Mer-indtægter (-)				
	Mindre-indtægter (+)	88.333	88.333	88.333	88.333
Nettobesparelse		-265.000	-265.000	-265.000	-265.000

3. Præsentation af forslaget – det konkrete indhold og implementeringen

Se ovenfor.

4. Personalemæssige konsekvenser

Konsekvens i antal årsværk	2017	2018	2019	2020
Reduktioner (-)	-0,89	-0,89	-0,89	-0,89
Tilførsel (+)				

Note: Årsværk = Antal timer pr. uge /37 timer pr uge

5. Sammenhæng med lovgrundlag og politikker

6. Sammenhæng eller afhængighed af andre forslag

Forslag nr.	Scenarie nr.	Udvalg	Afdeling	Udgiftstype®	Dato
16		BSU	Skole og Dagtilbud	Service	10-02-2016

Titel	16. Fjernelse af tilskud til Skolebod i Ungdomsskolen			
X	Servicereduktion		Andet	

1. Beskrivelse af forslaget

Ungdomsskolen modtager hvert år et tilskud til deres drift af skoleboden. Dette tilskud fjernes.

2. Økonomiske konsekvenser i Budget 2017-2020

Hele 1.000 kr. / 2017 – priser		2017	2018	2019	2020
Udgifter	Besparelse (-)	-47.000	-48.000	-48.000	-48.000
	Investering (+)				
Indtægter	Mer-indtægter (-)				
	Mindre-indtægter (+)				
Nettobesparelse		-47.000	-48.000	-48.000	-48.000

3. Præsentation af forslaget – det konkrete indhold og implementeringen

Ungdomsskolen modtager hvert år et tilskud til deres drift af skoleboden. Dette tilskud fjernes. AU har færre midler at drive skoleboden for i eftermiddags- og aftentimerne. Risiko for at den må lukkes.

4. Personalemæssige konsekvenser

Konsekvens i antal årsværk	2017	2018	2019	2020
Reduktioner (-)	-	-	-	-
Tilførsel (+)				

Note: Årsværk = Antal timer pr. uge /37 timer pr uge

Der er ingen personalereduktioner. Det er alene materialeudgifter.

5. Sammenhæng med lovgrundlag og politikker

Der er ingen lovkrav forbundet med dette forslag.

6. Sammenhæng eller afhængighed af andre forslag

Forslag nr.	Scenarie nr.	Udvalg	Afdeling	Udgiftstype®	Dato
17		BSU	Skole og Dagtilbud	Service	18-03-2016

Titel	17. Reduktion af normering i SFO med 5%				
X	Service-reduktion			Andet	

1. Beskrivelse af forslaget

Rammebesparelse på SFO på 5%

2. Økonomiske konsekvenser i Budget 2017-2020

Hele 1.000 kr. / 2017 – priser		2017	2018	2019	2020
Udgifter	Besparelse (-)	-775.000	-775.000	-775.000	-775.000
	Investering (+)				
Indtægter	Mer-indtægter (-)				
	Mindre-indtægter (+)				
Nettobesparelse		-775.000	-775.000	-775.000	-775.000

3. Præsentation af forslaget – det konkrete indhold og implementeringen

Rammebesparelse, der indarbejdes i udmeldingen af budget

4. Personalemæssige konsekvenser

Konsekvens i antal årsværk	2017	2018	2019	2020
Reduktioner (-)	-1,9	-1,9	-1,9	-1,9
Tilførsel (+)				

Note: Årsværk = Antal timer pr. uge /37 timer pr uge

5. Sammenhæng med lovgrundlag og politikker

Opmærksomheden henledes på, at forældrebetalingen ikke må overstige 100%

6. Sammenhæng eller afhængighed af andre forslag

Skal ses i sammenhæng med andre forslag på SFO-normeringen

Forslag nr.	Scenarie nr.	Udvalg	Afdeling	Udgiftstype®	Dato
18		BSU	Skole og Dagtilbud	Drift	17-03-2016

Titel	18. Reduktion af normering på skoleområdet ved højere undervisningstimer				
X	Service-reduktion		Andet		

1. Beskrivelse af forslaget

Reduktion i normeringen på skoleområdet, som helt eller delvis kan kompenseres gennem flere undervisningstimer pr. lærer.

2. Økonomiske konsekvenser i Budget 2017-2020

Hele 1.000 kr. / 2017 – priser		2017	2018	2019	2020
Udgifter	Besparelse (-)	-670.000	-2.000.000	-2.000.000	-2.000.000
	Investering (+)				
Indtægter	Mer-indtægter (-)				
	Mindre-indtægter (+)				
Nettobesparelse		-670.000	-2.000.000	-2.000.000	-2.000.000

3. Præsentation af forslaget – det konkrete indhold og implementeringen

Forslaget udmøntes med skoleårets planlægning

4. Personalemæssige konsekvenser

Reduktionen vil, hvis den ikke kompenseres gennem flere undervisningstimer til lærerne, reducere det antal timer, som bruges til holddeling, AKT, supplerende undervisning m.m. og dette forstærkes yderligere af etableringen af en privatskole, som vil sænke klassekvotienterne.

Konsekvens i antal årsværk	2017	2018	2019	2020
Reduktioner (-)	-1,7	-5	-5	-5
Tilførsel (+)				

Note: Årsværk = Antal timer pr. uge /37 timer pr uge

5. Sammenhæng med lovgrundlag og politikker

6. Sammenhæng eller afhængighed af andre forslag

Forslag nr.	Scenarie nr.	Udvalg	Afdeling	Udgiftstype®	Dato
19		BSU	Skole & Dagtilbud	Drift	16-03-2016

Titel	19. To børn i eksterne specialtilbud rykkes til specialinstitutionen Rudegårds Alle				
X	Service-reduktion			Andet	

1. Beskrivelse af forslaget

Aktuelt er to børn placeret i eksterne specialtilbud. Allerød har efterfølgende indgået samarbejdsaftale med et tilsvarende specialtilbud i Rudersdal, som er 100.000 kr. billigere pr. barn.

Begge børn vil blive flyttet mod forældrenes ønske.

2. Økonomiske konsekvenser i Budget 2017-2020

Hele 1.000 kr. / 2017 – priser		2017	2018	2019	2020
Udgifter	Besparelse (-)	-200.000	-200.000	-200.000	-200.000
	Investering (+)				
Indtægter	Mer-indtægter (-)				
	Mindre-indtægter (+)				
Nettobesparelse		-200.000	-200.000	-200.000	-200.000

3. Præsentation af forslaget – det konkrete indhold og implementeringen

Budgettet til placering af børn i særlige dag- og klubtilbud under Serviceloven (§32 og §35) reduceres med 100.000 kr. pr. barn pr. år.

Besparelsen reduceres ift. opsigelsesperiode på nuværende institutionsplacering.

4. Personalemæssige konsekvenser

Angiv forslagets personalemæssige konsekvenser i antal årsværk i skemaet nedenfor.

Konsekvens i antal årsværk	2017	2018	2019	2020
Reduktioner (-)				
Tilførsel (+)				

Note: Årsværk = Antal timer pr. uge /37 timer pr uge

5. Sammenhæng med lovgrundlag og politikker

6. Sammenhæng eller afhængighed af andre forslag

Forslag nr.	Scenarie nr.	Udvalg	Afdeling	Udgiftstype®	Dato
20		BSU	Skole og Dagtilbud	Service	18-03-2016

Titel	20. Lukning af en skolematrikel – driftsdelen				
X	Servicereduktion			Andet	

1. Beskrivelse af forslaget

I forbindelse med 2:2 modellen og etableringen af en privatskole kan det genovervejes at bygningskomprimere og opnå besparelser på ledelse af skole, SFO og administration.

2. Økonomiske konsekvenser i Budget 2017-2020

Hele 1.000 kr. / 2017 – priser		2017	2018	2019	2020
Udgifter	Besparelse (-)	-1.250.000	-3.000.000	-3.000.000	-3.000.000
	Investering (+)				
Indtægter	Mer-indtægter (-)				
	Mindre-indtægter (+)				
Nettobesparelse		-1.250.000	-3.000.000	-3.000.000	-3.000.000

Desuden vil der være en betydelig besparelse ved driftsudgifter og vedligeholdelse, rengøring og pendel under andre politiske udvalg. Eventuelle etableringsudgifter og flytteomkostninger vil kunne dækkes af provenuet af et salg, dog vil der her være forskel på hvornår udgiften til det skal afholdes og salgsindtægten i givet fald opnås.

3. Præsentation af forslaget – det konkrete indhold og implementeringen

Besparelsen er på ledelse og administration og der vil muligvis også være mulighed for classesammenlægninger

4. Personalemæssige konsekvenser

Angiv forslagets personalemæssige konsekvenser i antal årsværk i skemaet nedenfor.

Konsekvens i antal årsværk	2017	2018	2019	2020
Reduktioner (-)	-2,1	-5	-5	-5
Tilførsel (+)				

Note: Årsværk = Antal timer pr. uge /37 timer pr uge

5. Sammenhæng med lovgrundlag og politikker

6. Sammenhæng eller afhængighed af andre forslag

Forslag nr.	Scenarie nr.	Udvalg	Afdeling	Udgiftstype	Dato
21	1	BSU	Skole & Dagtilbud	Service	16-03-2016

Titel	21.1 Reduktion af daginstitutionernes ugentlige åbningstid med 1/2 time pr. uge				
X	Service	reduktion		Andet	

1. Beskrivelse af forslaget

Den aktuelle ugentlige åbningstid i daginstitutionerne er 50 timer pr. uge. Det foreslår at reducere den ugentlige åbningstid med ½ time pr. uge.

2. Økonomiske konsekvenser i Budget 2017-2020

2017 – priser		2017	2018	2019	2020
Udgifter	Besparelse (-)	-205.608	-205.608	-205.608	-205.608
	Investering (+)				
Indtægter	Mer-indtægter (-)				
	Mindre-indtægter (+)	51.402	51.402	51.402	51.402
Nettobesparelse		-154.206	-154.206	-154.206	-154.206

3. Præsentation af forslaget – det konkrete indhold og implementeringen

I 2014 blev der udarbejdet en analyse af brugernes holdning til dagtilbuddenes åbningstid. Analysen viste, at den altovervejende del af brugerne var tilfredse med de nuværende åbningstider. Imidlertid ønskede en del af de forældre, som gav udtryk for mindre tilfredshed, at daginstitutionernes ugentlige åbningstid om fredagen var vanskelig at overholde. Yderligere reducere af den ugentlige åbningstid må forventes at øge andelen af utilfredse brugere.

Besparelsen er beregnet som halvdelen af forslag A.

4. Personalemæssige konsekvenser

Konsekvens i antal årsværk	2017	2018	2019	2020
Reduktioner (-)	-0,55	-0,55	-0,55	-0,55
Tilførsel (+)				

Note: Årsværk = Antal timer pr. uge /37 timer pr uge

5. Sammenhæng med lovgrundlag og politikker

6. Sammenhæng eller afhængighed af andre forslag

Der er også udarbejdet et forslag, som reducerer dagtilbuddenes åbningstid med 1 time pr. uge.

Forslag nr.	Scenarie nr.	Udvalg	Afdeling	Udgiftstype®	Dato
21	2	BSU	Skole & Dagtilbud	Service	16-03-2016

Titel	21.2 Reduktion af daginstitutionernes ugentlige åbningstid med 1 time pr. uge			
X	Service-reduktion		Andet	

1. Beskrivelse af forslaget

Den aktuelle ugentlige åbningstid i daginstitutionerne er 50 timer pr. uge. Det foreslår at reducere den ugentlige åbningstid med 1 time pr. uge.

2. Økonomiske konsekvenser i Budget 2017-2020

Hele 1.000 kr. / 2017 – priser		2017	2018	2019	2020
Udgifter	Besparelse (-)	-411.839	-411.839	-411.839	-411.839
	Investering (+)				
Indtægter	Mer-indtægter (-)				
	Mindre-indtægter (+)	102.960	102.960	102.960	102.960
Nettobesparelse		-308.879	-308.879	-308.879	-308.879

3. Præsentation af forslaget – det konkrete indhold og implementeringen

I 2014 blev der udarbejdet en analyse af brugernes holdning til dagtilbuddenes åbningstid. Analysen viste, at den altovervejende del af brugerne var tilfredse med de nuværende åbningstider. Imidlertid ønskede en del af de forældre, som gav udtryk for mindre tilfredshed, at daginstitutionernes ugentlige åbningstid om fredagen var vanskelig at overholde. Yderligere reducere af den ugentlige åbningstid må forventes at øge andelen af utilfredse brugere.

Besparelsen er beregnet, således at der reduceres med 2 timer pr. institution pr. uge, idet der forlanges to medarbejdere til at lukke hver afdeling i institutionen. (20 afdelinger/41 medarbejdertimer x (gns. timeløn) x 52 minus 25%.

4. Personalemæssige konsekvenser

Angiv forslagets personalemæssige konsekvenser i antal årsværk i skemaet nedenfor.

Konsekvens i antal årsværk	2017	2018	2019	2020
Reduktioner (-)	-1,1	-1,1	-1,1	-1,1
Tilførsel (+)				

Note: Årsværk = Antal timer pr. uge /37 timer pr uge

5. Sammenhæng med lovgrundlag og politikker

6. Sammenhæng eller afhængighed af andre forslag

Der er også udarbejdet et forslag, som reducerer dagtilbuddenes åbningstid med ½ time pr. uge.

Forslag nr.	Scenarie nr.	Udvalg	Afdeling	Udgiftstype(r)	Dato
22		BSU	Skole og Dagtilbud	Service	16-03-2016

Titel	22. Udlicitering af 10.klasse center				
X	Servicereduktion			Andet	

1. Beskrivelse af forslaget

Der er i år 12 elever fra Allerød Kommune, der går i 10.kl på Engholmskolen. Klassen har derudover 10 elever fra andre kommuner. Hvis der kan indgås en aftale om, at en eller flere andre kommuner påtager sig Allerød Kommunes forpligtelse på 10. klassetrin, er der mulighed for en besparelse, afhængig af pris. Den mellemkommunale aftale lyder på 60.000 kr. pr elev. Besparelsen kan i givet fald træde i kraft for skoleåret 2016/2017. Såfremt der ikke kan opnås aftale med anden kommune tilbageføres besparelsen.

2. Økonomiske konsekvenser i Budget 2017-2020

2017 – priser		2017	2018	2019	2020
Udgifter	Besparelse (-)	- 920.000	-920.000	-920.000	-920.000
	Betaling til anden kommune (+)	+700.000	+700.000	+700.000	+700.000
Indtægter	Mer-indtægter (-)				
	Mindre-indtægter (+)				
Nettobesparelse		-200.000	-200.000	-200.000	-200.000

Beskriv hvis de økonomiske konsekvenser fordeler sig på flere udgiftstyper og/eller flere politiske udvalg.

3. Præsentation af forslaget – det konkrete indhold og implementeringen

Skal afstemmes med UU Sjælsø og forhandles med andre kommuner.

4. Personalemæssige konsekvenser

Konsekvens i antal årsværk	2017	2018	2019	2020
Reduktioner (-)	-1,8	-1,8	-1,8	-1,8
Tilførsel (+)				

Note: Årsværk = Antal timer pr. uge /37 timer pr uge

5. Sammenhæng med lovgrundlag og politikker

Forslag strider mod ønsket om et lokalt tilbud, men lever op til tankerne om, at de unge skal være en del af et større ungefællesskab

6. Sammenhæng eller afhængighed af andre forslag

Forslag nr.	Scenarie nr.	Udvalg	Afdeling	Udgiftstype®	Dato
23		BSU	Skole og Dagtilbud	Service	16-03-2016

Titel	23. Samlæsning af timer i udkolingen 5%				
X	Service-reduktion			Andet	

1. Beskrivelse af forslaget

Ved at samlæse timer i de humanistiske fag i udkolingen, kan der opnås et mindre forbrug af lærertimer. Det foregår allerede på skolerne i et vist omfang. Ud over at være en besparelse på ressourcer, kan kravet være med til at lærerne tvinges til at variere deres organisering af eleverne, og hvor man som lærer har særlige kompetencer, vil dette blive flere elever til gavn. Der foreslås 5% af timerne.

2. Økonomiske konsekvenser i Budget 2017-2020

2017 – priser		2017	2018	2019	2020
Udgifter	Besparelse (-)	-475.000	-475.000	-475.000	-475.000
	Investering (+)				
Indtægter	Mer-indtægter (-)				
	Mindre-indtægter (+)				
Nettobesparelse		-475.000	-475.000	-475.000	-475.000

9. kl: 17 lektioner i humanistiske fag.

9. kl: 16 lektioner i humanistiske fag.

3. Præsentation af forslaget – det konkrete indhold og implementeringen

De enkelte lærerteams på skolerne må medtænke dette i planlægningen.

4. Personalemæssige konsekvenser

Konsekvens i antal årsværk	2017	2018	2019	2020
Reduktioner (-)	-1	-1	-1	-1
Tilførsel (+)				

Note: Årsværk = Antal timer pr. uge /37 timer pr uge

5. Sammenhæng med lovgrundlag og politikker

Forslaget kan betyde, at nogle af de svage elever vil få sværere ved at opnå et godt resultat i folkeskolen pga. nedgangen i antallet af lærertimer på 8. og 9. klassesettrin.

6. Sammenhæng eller afhængighed af andre forslag

Forslag nr.	Scenarie nr.	Udvalg	Afdeling	Udgiftstype(r)	Dato
24		BSU	Skole og Dagtilbud	Service	16-03-2016

Titel	24. Principper for pædagogernes varetagelse af understøttende undervisning				
X	Service-reduktion			Andet	

1. Beskrivelse af forslaget

I dag tildeles timerne til den understøttende undervisning for 50% til pædagoger og 50% til lærere. Dette foreslås ændret til 75% timer til pædagogerne og 25% timer til lærerne. Besparelsen skyldes forskel i såvel timeløn, tillæg som arbejdstidsaftale.

2. Økonomiske konsekvenser i Budget 2017-2020

2017 – priser		2017	2018	2019	2020
Udgifter	Besparelse (-)	-575.000	-575.000	-575.000	-575.000
	Investering (+)				
Indtægter	Mer-indtægter (-)				
	Mindre-indtægter (+)				
Nettobesparelse		-575.000	-575.000	-575.000	-575.000

3. Præsentation af forslaget – det konkrete indhold og implementeringen

Forslaget indebærer, at skolernes får færre midler til at tilrettelægge den understøttende undervisning.

4. Personalemæssige konsekvenser

Konsekvens i antal årsværk	2017	2018	2019	2020
Reduktioner (-)	0	0	0	0
Tilførsel (+)				

Note: Årsværk = Antal timer pr. uge /37 timer pr uge

5. Sammenhæng med lovgrundlag og politikker

Med vedtagelsen om at 50:50 er et normeringsprincip, og udmøntningen er lokal, vil dette betyde færre handlemuligheder.

6. Sammenhæng eller afhængighed af andre forslag

Forslag nr.	Scenarie nr.	Udvalg	Afdeling	Udgiftstype(r)	Dato
25		BSU	Skole og Dagtilbud	Service	16-03-2016

Titel	25. Ingen modtagerklasser				
X	Service-reduktion			Andet	

1. Beskrivelse af forslaget

I en række af landets andre kommuner har man nedlagt modtageklasserne. I stedet starter eleverne i almindelige klasser med ekstra støtte. Dette forslag regner med, at 70% af midlerne gives til ekstra støtte i klassen.

2. Økonomiske konsekvenser i Budget 2017-2020

2017 – priser		2017	2018	2019	2020
Udgifter	Besparelse (-)	-750.000	-750.000	-750.000	-750.000
	Investering (+)				
Indtægter	Mer-indtægter (-)				
	Mindre-indtægter (+)				
Nettobesparelse		-750.000	-750.000	-750.000	-750.000

3. Præsentation af forslaget – det konkrete indhold og implementeringen

Præmissen for forslaget er, at tre modtagerklasser nedlægges, og at 70% af den nuværende udgift til modtagerklasser følger børnene. Derved udgør besparelsen 30% af den nuværende udgift til modtagerklasser. Eleverne flyttes ud i normalklasser og støtten reorganiseres.

4. Personalemæssige konsekvenser

Konsekvens i antal årsværk	2017	2018	2019	2020
Reduktioner (-)	-1,5	-1,5	-1,5	-1,5
Tilførsel (+)				

Note: Årsværk = Antal timer pr. uge /37 timer pr uge

5. Sammenhæng med lovgrundlag og politikker

Der er gode resultater fra andre kommuner

6. Sammenhæng eller afhængighed af andre forslag

Forslag nr.	Scenarie nr.	Udvalg	Afdeling	Udgiftstype®	Dato
26		BSU	Skole og Dagtilbud	Service	16-03-2016

Titel	26. Reduktion af skolernes kompetencemidler				
X	Service-reduktion			Andet	

1. Beskrivelse af forslaget

Da kommunen frem til 2020 får ekstraordinære statslige midler til kompetenceudvikling, er der mulighed for at nedskrive den kommunale tildeling i perioden.

2. Økonomiske konsekvenser i Budget 2017-2020

2017 – priser		2017	2018	2019	2020
Udgifter	Besparelse (-)	-300.000	-300.000	-300.000	-300.000
	Investering (+)				
Indtægter	Mer-indtægter (-)				
	Mindre-indtægter (+)				
Nettobesparelse		-300.000	-300.000	-300.000	-300.000

3. Præsentation af forslaget – det konkrete indhold og implementeringen

Driftsudgift som indarbejdes i budgettet.

4. Personalemæssige konsekvenser

Konsekvens i antal årsværk	2017	2018	2019	2020
Reduktioner (-)	0	0	0	0
Tilførsel (+)				

Note: Årsværk = Antal timer pr. uge /37 timer pr uge

5. Sammenhæng med lovgrundlag og politikker

6. Sammenhæng eller afhængighed af andre forslag

Forslag nr.	Scenarie nr.	Udvalg	Afdeling	Udgiftstype®	Dato
27		BSU	Skole & Dagtilbud	Service	16-03-2016

Titel	27. Reduktion af dagtilbuddenes kursusmidler			
X	Service-reduktion		Andet	

1. Beskrivelse af forslaget

Daginstitutionernes kursusbudget reduceres med 10%, idet en del af personalets kompetenceudvikling kan foregå fælles for flere dagtilbud.

2. Økonomiske konsekvenser i Budget 2017-2020

Hele 1.000 kr. / 2017 – priser		2017	2018	2019	2020
Udgifter	Besparelse (-)	-39.384	-39.384	-39.384	-39.384
	Investering (+)				
Indtægter	Mer-indtægter (-)				
	Mindre-indtægter (+)	9.846	9.846	9.846	9.648
Nettobesparelse		-29.538	-29.538	-29.538	-29.538

3. Præsentation af forslaget – det konkrete indhold og implementeringen

Flere daginstitutioner afholder fælles personalekursus og kompetenceudviklingsaktiviteter fælles mellem flere institutioner fx som fælles arrangementer i lokalområdet. Beregningen tager udgangspunkt i, at hver ledelse bruger 2 timer pr. uge på administrative opgaver, som kan varetages fælles med skolernes administration. Skolernes kompenseres ikke for denne opgave.

Daginstitutionernes kursusbudget reduceres med 10%.

4. Personalemæssige konsekvenser

Konsekvens i antal årsværk	2017	2018	2019	2020
Reduktioner (-)				
Tilførsel (+)				

Note: Årsværk = Antal timer pr. uge /37 timer pr uge

5. Sammenhæng med lovgrundlag og politikker

6. Sammenhæng eller afhængighed af andre forslag

Forslag nr.	Scenarie nr.	Udvalg	Afdeling	Udgiftstype®	Dato
28		BSU	Skole og Dagtilbud	Service	16-03-2016

Titel	28. Fjerne tilskud til kantine/servicering på folkeskolerne				
X	Servicereduktion			Andet	

1. Beskrivelse af forslaget

Tilskud til kantine/servicering fjernes fra de 6 folkeskoler. Vil betyde, at serviceringen af personalet gennem en kaffedame ophører, og tilskud til kantinedriften bortfalder.

2. Økonomiske konsekvenser i Budget 2017-2020

2017 – priser		2017	2018	2019	2020
Udgifter	Besparelse (-)	-492.000	-492.000	-492.000	-492.000
	Investering (+)				
Indtægter	Mer-indtægter (-)				
	Mindre-indtægter (+)				
Nettobesparelse		-492.000	-492.000	-492.000	-492.000

3. Præsentation af forslaget – det konkrete indhold og implementeringen

Skolerne vil overveje om det er muligt at have kantinedrift under disse vilkår.

4. Personalemæssige konsekvenser

Konsekvens i antal årsværk	2017	2018	2019	2020
Reduktioner (-)	-1,5	-1,5	-1,5	-1,5
Tilførsel (+)				

Note: Årsværk = Antal timer pr. uge /37 timer pr uge

5. Sammenhæng med lovgrundlag og politikker

6. Sammenhæng eller afhængighed af andre forslag

Forslag nr.	Scenarie nr.	Udvalg	Afdeling	Udgiftstype®	Dato
29	1	BSU	Skole og dagtilbud	Service	16-03-2016

Titel	29.1 Reducere normeringen på basispladserne til 25 timer/barn				
X	Service-reduktion			Andet	

1. Beskrivelse af forslaget

Normeringen på basispladserne er i dag 26,5 time/pr. barn. Forslaget handler om at reducere normeringen til 25 timer/barn.

2. Økonomiske konsekvenser i Budget 2017-2020

2017 – priser		2017	2018	2019	2020
Udgifter	Besparelse (-)	-170.000	-170.000	-170.000	-170.000
	Investering (+)				
Indtægter	Mer-indtægter (-)				
	Mindre-indtægter (+)				
Nettobesparelse		-170.000	-170.000	-170.000	-170.000

De økonomiske konsekvenser er udelukkende løn.

3. Præsentation af forslaget – det konkrete indhold og implementeringen

Der reduceres i lønbudgettet svarende til den besluttede besparelse.

Berørt personale varsles vilkårsændring eller fratrædelse. Afhængig af hvornår beslutningen tages, vil det kunne gennemføres med de respektive opsigelsesvarsler.

4. Personalemæssige konsekvenser

Konsekvens i antal årsværk	2017	2018	2019	2020
Reduktioner (-)	-0,4	-0,4	-0,4	-0,4
Tilførsel (+)				

Note: Årsværk = Antal timer pr. uge /37 timer pr uge

5. Sammenhæng med lovgrundlag og politikker.

6. Sammenhæng eller afhængighed af andre forslag

Forslag nr.	Scenarie nr.	Udvalg	Afdeling	Udgiftstype	Dato
29	2	BSU	Skole og dagtilbud	Service	16-03-2016

Titel	29.2 Reducere normeringen på basispladserne til 23 timer/barn				
X	Servicereduktion			Andet	

1. Beskrivelse af forslaget

Normeringen på basispladserne er i dag 26,5 time/pr. barn. Forslag om at reducere normeringen til 23 timer/barn

2. Økonomiske konsekvenser i Budget 2017-2020

2017 – priser		2017	2018	2019	2020
Udgifter	Besparelse (-)	-350.000	-350.000	-350.000	-350.000
	Investering (+)				
Indtægter	Mer-indtægter (-)				
	Mindre-indtægter (+)				
Nettobesparelse		-350.000	-350.000	-350.000	-350.000

De økonomiske konsekvenser er udelukkende løn.

3. Præsentation af forslaget – det konkrete indhold og implementeringen

Der reduceres i lønbudgettet svarende til den besluttede besparelse.

Berørt personale varsles vilkårsændring eller fratrædelse. Afhængig af hvornår beslutningen tages, vil det kunne gennemføres med de respektive opsigelsesvarsler.

4. Personalemæssige konsekvenser

Konsekvens i antal årsværk	2017	2018	2019	2020
Reduktioner (-)	- 0,9	- 0,9	- 0,9	- 0,9
Tilførsel (+)				

Note: Årsværk = Antal timer pr. uge /37 timer pr uge

5. Sammenhæng med lovgrundlag og politikker

6. Sammenhæng eller afhængighed af andre forslag

Forslag nr.	Scenarie nr.	Udvalg	Afdeling	Udgiftstype®	Dato
30		BSU	Skole & Dagtilbud	Service	16-03-2016

Titel	30. Reduktion af pædagogisk uddannet personale i daginstitutionerne				
X	Service		Andet		

1. Beskrivelse af forslaget

Den aktuelle fordeling mellem pædagogisk uddannede medarbejdere og ikke-pædagogisk uddannede medarbejdere er på 57/43. I denne fordeling medregnes lederens 37 timer i de 575 uddannede medarbejdere, hvilket betyder, at den konkrete fordeling af uddannede og ikke-uddannede medarbejdere i det konkrete arbejde med børnene nærmer sig en ny fordeling. Besparelsen reducerer den overordnede fordeling mellem pædagogisk uddannede medarbejdere og ikke-pædagogisk uddannede medarbejdere.

2. Økonomiske konsekvenser i Budget 2017-2020

2017 – priser		2017	2018	2019	2020
Udgifter	Besparelse (-)	-1.524.665	-1.829.599	-1.829.599	--1.829.599
	Investering (+)				
Indtægter	Mer-indtægter (-)				
	Mindre-indtægter (+)	381.166	457.400	457.400	457.400
Nettobesparelse		-1.143.499	-1.372.199	-1.372.199	-1.372.199

3. Præsentation af forslaget – det konkrete indhold og implementeringen

Besparelsen er beregnet på baggrund af forskellen mellem gennemsnitslønnen til pædagogisk uddannede og ikke-uddannede medarbejdere i dagtilbuddene.

Da besparelsens konsekvens er personalereduktioner, tager besparelsen i 2017 højde for varslinger og aftrædelsesgodtgørelse mv., og er derfor kun beregnet på 9 mdr. i 2017.

4. Personalemæssige konsekvenser

Konsekvens i antal årsværk	2017	2018	2019	2020
Reduktioner (-)	-4,1	-4,9	-4,9	-4,9
Tilførsel (+)				

Note: Årsværk = Antal timer pr. uge /37 timer pr uge

5. Sammenhæng med lovgrundlag og politikker

6. Sammenhæng eller afhængighed af andre forslag

Besparelsen vil få betydning for den pædagogiske indsats i dagtilbuddene, og må vurderes i tæt sammenhæng med besparelsesforslag om en reduktion af børnenormeringen og besparelsesforslag om reduktion af dagtilbuddenes vikarbudgetter.

Forslag nr.	Scenarie nr.	Udvalg	Afdeling	Udgiftstype®	Dato
31		BSU	Skole og dagtilbud	Service	16-03-2016

Titel	31. Ændring af logopædernes indsats på småbørnsområdet i forb.m. sproggrupperarbejdet				
X	Service-reduktion			Andet	

1. Beskrivelse af forslaget

I dag kan småbørn fra kommunens dagtilbud, som har sproglige og kommunikative udfordringer, visiteres til en særlig intensiv indsats i en af kommunens sproggrupper. Indsatsen i sproggrupperne varetages af kommunens logopæder. Hver gruppe rummer 6 – 8 børn sammen med 2 logopæder i forløb på 3 – 4 mdr. Sproggrupperne er p.t. placeret i lokaler på Vestvej 20.

Fremadrettet kan der reduceres i visitation til sproggrupperne, og i stedet gives vejledning og rådgivning til personalet i daginstitutionerne, så indsatsen varetages af personalet i institutionerne.

Der kan være en bekymring i forhold til hvorvidt daginstitutionspersonalet vil være i stand til at løfte opgaven i forhold til øvrige reduktioner på området, ligesom det vil være nødvendigt at bevare et antal af sproggrupperne til børn med behov for særlig logopædfaglig indsats.

2. Økonomiske konsekvenser i Budget 2017-2020

2017 – priser		2017	2018	2019	2020
Udgifter	<i>Besparelse (-)</i>	80/20:88.000	80/20:88.000	80/20:88.000	80/20:88.000
		70/30:133.000	70/30:133.000	70/30:133.000	70/30:133.000
		60/40:177.000	60/40:177.000	60/40:177.000	60/40:177.000
		50/50:222.000	50/50:222.000	50/50:222.000	50/50:222.000
	<i>Investering (+)</i>				
Indtægter	<i>Mer-indtægter (-)</i>				
	<i>Mindre-indtægter (+)</i>				
Nettobesparelse		80/20:88.000	80/20:88.000	80/20:88.000	80/20:88.000
		70/30:133.000	70/30:133.000	70/30:133.000	70/30:133.000
		60/40:177.000	60/40:177.000	60/40:177.000	60/40:177.000
		50/50:222.000	50/50:222.000	50/50:222.000	50/50:222.000

Beregningen er udarbejdet på baggrund af kørsel frem og tilbage til institutionerne, lønforbrug samt materialer til indsatsen i sproggrupperne.

3. Præsentation af forslaget – det konkrete indhold og implementeringen

Budgettet reduceres på de 3 konti kørsel, løn og ”undervisning”.

Forslaget repræsenterer et paradigmeskifte i den måde der arbejdes med støttefunktioner, hvilket forskningen understøtter har gode resultater. I stedet for at fokusere alt arbejdet på det specialiserede område på børnene, vil der fremover bliver fokuseret mere på at kapacitetsopbygge hos de professionelle omkring børnene. Det handler om at gøre de voksne, som er tæt på børnene i dagligdagen, dygtigere, således at opgavens formål fastholdes.

4. Personalemæssige konsekvenser

Konsekvens i antal årsværk	2017	2018	2019	2020
Reduktioner (-)	0,1 – 0,4	0,1 – 0,4	0,1 – 0,4	0,1 – 0,4
Tilførsel (+)				

Note: Årsværk = Antal timer pr. uge /37 timer pr uge

5. **Sammenhæng med lovgrundlag og politikker**

6. **Sammenhæng eller afhængighed af andre forslag**

Forslag nr.	Scenarie nr.	Udvalg	Afdeling	Udgiftstype®	Dato
32		BSU	Skole og dagtilbud	Service	16-03-2016

Titel	32. Lærernes arbejdstid kun til kl. 17				
X	Servicereduktion			Andet	

1. Beskrivelse af forslaget

Ved at lægge alle aktiviteter på skoleområdet før kl. 17, vil det være muligt at spare et løntillæg på 25% pr. time.

2. Økonomiske konsekvenser i Budget 2017-2020

2017 – priser		2017	2018	2019	2020
Udgifter	Besparelse (-)	-185.000	-185.000	-185.000	-185.000
	Investering (+)				
Indtægter	Mer-indtægter (-)				
	Mindre-indtægter (+)				
Nettobesparelse		-185.000	-185.000	-185.000	-185.000

3. Præsentation af forslaget – det konkrete indhold og implementeringen

Forslaget vil være en ændring af skolernes praksis, idet forældresamarbejde vil skulle foregå inden kl. 17.00.

4. Personalemæssige konsekvenser

Konsekvens i antal årsværk	2017	2018	2019	2020
Reduktioner (-)	0	0	0	0
Tilførsel (+)				

Note: Årsværk = Antal timer pr. uge /37 timer pr uge

5. Sammenhæng med lovgrundlag og politikker

6. Sammenhæng eller afhængighed af andre forslag

Forslag nr.	Scenarie nr.	Udvalg	Afdeling	Udgiftstype®	Dato
33		BSU	Skole & Dagtilbud	Service	16-03-2016

Titel	33. Klub Allerød og Hobbitten - børneafhængige udgifter reduceres med 10%				
X	Service-reduktion			Andet	

1. Beskrivelse af forslaget

Klubbernes budget til børneafhængige udgifter reduceres med 10%

2. Økonomiske konsekvenser i Budget 2017-2020

2017 – priser		2017	2018	2019	2020
Udgifter	Besparelse (-)	-187.500	-187.500	-187.500	-187.500
	Investering (+)				
Indtægter	Mer-indtægter (-)				
	Mindre-indtægter (+)	37.500	37.500	37.500	37.500
Nettobesparelse		-150.000	-150.000	-150.000	-150.000

3. Præsentation af forslaget – det konkrete indhold og implementeringen

Klubberne får reduceret deres aktivitetsniveau.

4. Personalemæssige konsekvenser

Konsekvens i antal årsværk	2017	2018	2019	2020
Reduktioner (-)				
Tilførsel (+)				

Note: Årsværk = Antal timer pr. uge /37 timer pr uge

5. Sammenhæng med lovgrundlag og politikker

6. Sammenhæng eller afhængighed af andre forslag

Forslag nr.	Scenarie nr.	Udvalg	Afdeling	Udgiftstype®	Dato
34		BSU	Skole og Dagtilbud	Service	16-03-2016

Titel	34. SFO - børneafhængige udgifter nedskrives 10%				
X	Service-reduktion			Andet	

1. Beskrivelse af forslaget

2. Økonomiske konsekvenser i Budget 2017-2020

2017 – priser		2017	2018	2019	2020
Udgifter	Besparelse (-)	-180.000	-180.000	-180.000	-180.000
	Investering (+)				
Indtægter	Mer-indtægter (-)				
	Mindre-indtægter (+)				
Nettobesparelse		-180.000	-180.000	-180.000	-180.000

3. Præsentation af forslaget – det konkrete indhold og implementeringen

Budgetændring, som vil begrænse det økonomiske råderum til materialer og aktiviteter.

4. Personalemæssige konsekvenser

Konsekvens i antal årsværk	2017	2018	2019	2020
Reduktioner (-)	0	0	0	0
Tilførsel (+)				

Note: Årsværk = Antal timer pr. uge /37 timer pr uge

5. Sammenhæng med lovgrundlag og politikker

6. Sammenhæng eller afhængighed af andre forslag

Forslag nr.	Scenarie nr.	Udvalg	Afdeling	Udgiftstype®	Dato
35		BSU	Skole og Dagtilbud	Service	16-03-2016

Titel	35. Indskolingstimerne som SFO lægger i skolen reduceres				
X	Servicereduktion			Andet	

1. Beskrivelse af forslaget

Forslaget indebærer en reduktion i de timer, der er til samarbejde mellem SFO og skole. Tildelingen er for nuværende 133 timer pr. indskolingsspor på skolen. Besparelsen udgør 10%.

2. Økonomiske konsekvenser i Budget 2017-2020

2017 – priser		2017	2018	2019	2020
Udgifter	Besparelse (-)	-65.000	-65.000	-65.000	-65.000
	Investering (+)				
Indtægter	Mer-indtægter (-)				
	Mindre-indtægter (+)				
Nettobesparelse		-65.000	-65.000	-65.000	-65.000

3. Præsentation af forslaget – det konkrete indhold og implementeringen

Færre timer til pædagoger i skolen.

4. Personalemæssige konsekvenser

Konsekvens i antal årsværk	2017	2018	2019	2020
Reduktioner (-)	-0,3	-0,3	-0,3	-0,3
Tilførsel (+)				

Note: Årsværk = Antal timer pr. uge /37 timer pr uge

5. Sammenhæng med lovgrundlag og politikker

6. Sammenhæng eller afhængighed af andre forslag

Forslag nr.	Scenarie nr.	Udvalg	Afdeling	Udgiftstype®	Dato
36		BSU	Skole og dagtilbud	Service	16-03-2016

Titel	36. Begrænsning i kursusudbuddet på AU, omlægning af sæsonhold til kortere kurser				
X	Service-reduktion			Andet	

1. Beskrivelse af forslaget

Allerød Ungdomsskole reducerer i nogle forløb, således at holdene blive færre og mere kortvarige.

2. Økonomiske konsekvenser i Budget 2017-2020

2017 – priser		2017	2018	2019	2020
Udgifter	Besparelse (-)	-50.000	-50.000	-50.000	-50.000
	Investering (+)				
Indtægter	Mer-indtægter (-)				
	Mindre-indtægter (+)				
Nettobesparelse		-50.000	-50.000	-50.000	-50.000

3. Præsentation af forslaget – det konkrete indhold og implementeringen

Budgetregulering, lokal udmøntning, færre og mere kortvarige kurser.

4. Personalemæssige konsekvenser

Konsekvens i antal årsværk	2017	2018	2019	2020
Reduktioner (-)	-0,1	-0,1	-0,1	-0,1
Tilførsel (+)				

Note: Årsværk = Antal timer pr. uge /37 timer pr uge

5. Sammenhæng med lovgrundlag og politikker

6. Sammenhæng eller afhængighed af andre forslag

Forslag nr.	Scenarie nr.	Udvalg	Afdeling	Udgiftstype®	Dato
37		BSU	Skole & Dagtilbud	Service	18-03-2016

Titel	37. Besparelse på specialområdet				
X	Service-reduktion			Andet	

1. Beskrivelse af forslaget

Det forventes, at den reorganiseringsproces, der er planlagt på specialområdet kan omfatte en ekstra besparelse. Processen har fokus på:

- Skolernes gruppeordninger og dagtilbuddenes basispladser
- Arbejdet med sprogudviklingen på småbørnsområdet.
- En ny tildelings- og visitationsmodel
- Tilpasning af den tværfaglige indsats
- En organisering, som sikrer relevant sparring og støtte.

2. Økonomiske konsekvenser i Budget 2017-2020

2017 – priser		2017	2018	2019	2020
Udgifter	Besparelse (-)	-500.000	-500.000	-500.000	-500.000
	Investering (+)				
Indtægter	Mer-indtægter (-)				
	Mindre-indtægter (+)				
Nettobesparelse		-500.000	-500.000	-500.000	-500.000

3. Præsentation af forslaget – det konkrete indhold og implementeringen

Se ovenfor.

4. Personalemæssige konsekvenser

Konsekvens i antal årsværk	2017	2018	2019	2020
Reduktioner (-)	-1,0	1,0	1,0	1,0
Tilførsel (+)				

Note: Årsværk = Antal timer pr. uge /37 timer pr uge

5. Sammenhæng med lovgrundlag og politikker

Jf. byrådets procesplan, som blev vedtaget på byrådsmødet d. 25.2.2016 startes processen op i foråret 2016.

6. Sammenhæng eller afhængighed af andre forslag

Besparelsen er en udvidelse af den besparelse på 2,5 mio. kr., som indgik i budget 2016-19 med fuldt gennemslag fra 2018.

Forslag nr.	Scenarie nr.	Udvalg	Afdeling	Udgiftstype(r)	Dato
38		BSU	Skole og dagtilbud		11-02-2016

Titel	38. Fællespasning i uge 7 og uge 42 i SFO				
X	Service-reduktion			Andet	

1. Beskrivelse af forslaget

SFO arrangerer samspasning på to SFO i lighed med i 3 uger af sommerferien. Der har tidligere været etableret fællespasning i disse uger- jf. beslutning Skoleudvalget den 15-12-2011.

2. Økonomiske konsekvenser i Budget 2017-2020

Hele kr. / 2017 – priser		2017	2018	2019	2020
Udgifter	Besparelse (-)	-70.000	-140.000	-140.000	-140.000
	Investering (+)				
Indtægter	Mer-indtægter (-)				
	Mindre-indtægter (+)				
Nettobesparelse		-70.000	-140.000	-140.000	-140.000

Besparelsen gælder personale i ydertimerene når færre SFO'er er åbne. Der er alene tale om besparelse på SFO-udmeldingen, der vil også være besparelser på varme og rengøring samt pedel på de skoler der kan holde lukket. Dette potentiale bør medregnes i de relevante udvalg.

3. Præsentation af forslaget – det konkrete indhold og implementeringen

Forslaget tænkes gennemført på linje med feriepasningen i sommerferien, hvor henholdsvis Skovvang, Lillerød og Blomstrød og Lyngby, Engholm og Ravnsholt skolen samspasses. Der er således tale om en udvidelse af allerede kendt praksis.

4. Personalemæssige konsekvenser

Konsekvens i antal årsværk	2017	2018	2019	2020
Reduktioner (-)	-0,16	-0,32	-0,32	-0,32
Tilførsel (+)				

Note: Årsværk = Antal timer pr. uge /37 timer pr uge

5. Sammenhæng med lovgrundlag og politikker

Forældre skal have mulighed for at få deres børn passet, denne mulighed fastholdes blot under andre forhold.

6. Sammenhæng eller afhængighed af andre forslag

Er ikke afhængig af andre forslag.

Forslag nr.	Scenarie nr.	Udvalg	Afdeling	Udgiftstype(r)	Dato
39		BSU	Skole & Dagtilbud	Service	11-02-2016

Titel	39. Sampasning i dagtilbuddene i uge 29, 30 og 31				
X	Service-reduktion			Andet	

1. Beskrivelse af forslaget

I sommerferieugerne 29, 30 og 31 henvises alle børn med pasningsbehov til sampasning i en daginstitution. Da daginstitutionerne ikke anvender meget vikar i sommerferien, svarer besparelse til ca. 1 vikar pr. institution pr. dag i lukkeugerne. Besparelsen er beregnet for en uge. Besparelsen er fratrukket forældrebetaling (25%).

2. Økonomiske konsekvenser i Budget 2017-2020

Hele kr. / 2017 – priser		2017	2018	2019	2020
Udgifter	Besparelse (-)	-147.775	-147.775	-147.775	-147.775
	Investering (+)				
Indtægter	Mer-indtægter (-)				
	Mindre-indtægter (+)				
Nettobesparelse		-147.775	-147.775	-147.775	-147.775

3. Præsentation af forslaget – det konkrete indhold og implementeringen

Konsekvensen af forslaget er, at børn, som har behov for pasning i sommerferieugerne, skal passes af medarbejdere fra et andet dagtilbud i ikke kendte fysiske rammer. Forslaget vil derfor – ud fra en faglig betragtning – bevirke en forandring for de yngste børn. I besparelsesforslaget er kapaciteten i nødpasningen på 60-80 børn – afhængigt af alder. Besparelsen forudsætter uændret antal børn der passes i den pågældende uge.

4. Personalemæssige konsekvenser

Angiv forslagets personalemæssige konsekvenser i antal årsværk i skemaet nedenfor.

Konsekvens i antal årsværk	2017	2018	2019	2020
Reduktioner (-)	-0,4	-0,4	-0,4	-0,4
Tilførsel (+)				

Note: Årsværk = Antal timer pr. uge /37 timer pr uge

5. Sammenhæng med lovgrundlag og politikker

Ændringer i åbningstider skal varsles med min. 3 måneders varsel. Allerød kommune har tradition for at udmelde det kommende års lukkedage samlet inden 1. december.

6. Sammenhæng eller afhængighed af andre forslag

Besparelsen kan ikke gennemføres samtidigt med andre besparelser på vikarbudgettet. Da nedlukning af afdelinger/institutioner foregår i sommerperioden, vil driftsbesparelsen på lys og varme være minimal. En sådan driftsbesparelse er derfor ikke beregnes.

Forslag nr.	Scenarie nr.	Udvalg	Afdeling	Udgiftstype(r)	Dato
40		BSU	Skole og dagtilbud	Service	11-02-2016

Titel	40. Fælles administration på Blovstrød Skole, Lyng Skole, Maglebjerg og Kongevejsskolen				
X	Servicereduktion			Andet	

1. Beskrivelse af forslaget

I 2:2 modellen blev der sparet på administrationen ved at centralisere og specialisere funktioner på tværs og dette skønnes også at kunne ske på de skoler, der ikke bliver sammenlagt. Det kunne være økonomifunktionen, elevadministrationen, skoleindskrivning m.m.

2. Økonomiske konsekvenser i Budget 2017-2020

Hele 1.000 kr. / 2017 – priser		2017	2018	2019	2020
Udgifter	Besparelse (-)	-400.000	-400.000	-400.000	-400.000
	Investering (+)				
Indtægter	Mer-indtægter (-)				
	Mindre-indtægter (+)				
Nettobesparelse		-400.000	-400.000	-400.000	-400.000

3. Præsentation af forslaget – det konkrete indhold og implementeringen

Opgaver fordeles på de tilbageværende sekretærer således at deres kompetencer udnyttes bedre og tidsforbruget falder. Besparelsen må ske ved reduktion i antallet af administrative medarbejdere. Der vil muligvis også være opgaver, der ikke længere vil være tid til.

4. Personalemæssige konsekvenser

Konsekvens i antal årsværk	2017	2018	2019	2020
Reduktioner (-)	-1	-1	-1	-1
Tilførsel (+)				

Note: Årsværk = Antal timer pr. uge /37 timer pr uge

5. Sammenhæng med lovgrundlag og politikker.

6. Sammenhæng eller afhængighed af andre forslag

Hvis man sammenlægger en eller flere af skolerne, skal det sikres at besparelsen ikke tages to gange.

Forslag nr.	Scenarie nr.	Udvalg	Afdeling	Udgiftstype(r)	Dato
41		BSU	Skole & Dagtilbud	Service	11-02-2016

Titel	41. Sampasning i dagtilbuddene i uge 28				
X	Service-reduktion			Andet	

1. Beskrivelse af forslaget

I sommerferieugen 28 henvises alle børn med pasningsbehov til sampasning i et dagtilbud i kommunen.

Da daginstitutionerne ikke anvender meget vikar i sommerferien, svarer besparelse til ca. 1 vikar pr. institution pr. dag i lukkeugerne. Besparelsen er fratrukket forældrebetaling (25%).

Konsekvensen af forslaget er, at børn, som har behov for pasning i sommerferieugerne, skal passes af medarbejdere fra et andet dagtilbud i ikke kendte fysiske rammer. Forslaget vil derfor – ud fra en faglig betragtning – bevirke en forandring for de yngste børn. I besparelsesforslaget er kapaciteten i nødpasningen på 60-80 børn – afhængigt af alder. Besparelsen forudsætter uændret antal børn der passes i den pågældende uge.

2. Økonomiske konsekvenser i Budget 2017-2020

Hele kr. / 2017 – priser		2017	2018	2019	2020
Udgifter	Besparelse (-)	-57.951	-57.951	-57.951	-57.951
	Investering (+)				
Indtægter	Mer-indtægter (-)				
	Mindre-indtægter (+)				
Nettobesparelse		-57.951	-57.951	-57.951	-57.951

3. Præsentation af forslaget – det konkrete indhold og implementeringen

Se ovenfor.

4. Personalemæssige konsekvenser

Konsekvens i antal årsværk	2017	2018	2019	2020
Reduktioner (-)	-0,16	-0,16	-0,16	-0,16
Tilførsel (+)				

Note: Årsværk = Antal timer pr. uge /37 timer pr uge

5. Sammenhæng med lovgrundlag og politikker

Sammenhæng eller afhængighed af andre forslag

Besparelsen kan ses i sammenhæng med forslaget om sampasning i sommerferieugerne 29,30 og 31. Da nedlukning af afdelinger/institutioner foregår i sommerperioden, vil driftsbesparelsen på lys og varme være minimal. En sådan driftsbesparelse er derfor ikke beregnet.

Forslag nr.	Scenarie nr.	Udvalg	Afdeling	Udgiftstype®	Dato
42		BSU	Ældre og Sundhed	Service	11-02-2016

Titel	42. Tandplejen – forlængelse af undersøgelsesintervaller for de 0-18 årige				
X	Service		Andet		

1. Beskrivelse af forslaget

Serviceniveau nu:

Børn og unge indkaldes til regelmæssig undersøgelse/tandeftersyn inden for et interval på 12 – 18 måneder. Indkaldelse til undersøgelse og evt. forebyggende behandling og kontroller mellem selve undersøgelserne sker ud fra en individuel vurdering af bl.a. tandstatus, sundhed, mundhygiejne, familiær erfaring, samarbejde med familien, livsstil og helbredssituation.

Serviceniveau fremadrettet – ved mulighed for forlængelse af indkaldeinterval til 18 – 24 måneder:

Børn og unge indkaldes til regelmæssig undersøgelse/tandeftersyn inden for et interval på 18 – 24 måneder. En forlængelse af undersøgelsesintervaller vil potentielt medføre en udfordring i forhold til at sikre børn og unge rettidig diagnostik og behandling af huller i tænderne, syreskader og andre sygdomme eller skadelige tilstande i tænder og mundhule.

Op til 24 måneder mellem de regelmæssige tandeftersyn vil med stor sandsynlighed opleves som en serviceforringelse af borgerne.

2. Økonomiske konsekvenser i Budget 2017-2020

Hele kr. / 2017 – priser		2017	2018	2019	2020
Udgifter	Besparelse (-)	-100.000	-100.000	-100.000	-100.000
	Investering (+)				
Indtægter	Mer-indtægter (-)				
	Mindre-indtægter (+)				
Nettobesparelse		-100.000	-100.000	-100.000	-100.000

3. Præsentation af forslaget – det konkrete indhold og implementeringen

Besparelsen skal ske ved personalereduktion på faggrupperne tandlæge/tandplejer

4. Personalemæssige konsekvenser

Omkostning til årsværk i tandplejen varierer meget afhængig af faggruppe. Besparelsen skal findes på personale, og reduktion i årsværk vil afhænge af, om det sker på tandlæge eller tandplejer, da begge faggrupper udfører undersøgelser.

Konsekvens i antal årsværk	2017	2018	2019	2020
Reduktioner (-)	-0,3	-0,3	-0,3	-0,3
Tilførsel (+)				

Note: Årsværk = Antal timer pr. uge /37 timer pr uge

5. Sammenhæng med lovgrundlag og politikker

En forlængelse af undersøgelsesintervaller fra de nuværende max. 18 måneder op til max. 24 måneder kan ske inden for gældende lovgivning (Sundhedsloven) og Sundhedsstyrelsens retningslinjer, men vil potentielt gøre det vanskeligere, at konstatere ændringer i risikovurdering hos børn og unge i forhold til rettidig diagnosticering og behandling af tandsygdomme og andre sygdomstilstande i mundhulen - og det vil betyde en serviceforringelse for tandplejens brugere.

6. Sammenhæng eller afhængighed af andre forslag

Sammenhæng med forslag om forlængelse af undersøgelsesintervaller for de 0 – 18 årige og bortfald af første besøg i Tandplejen som 1½ årig (beskrives i særskilt forslag).

Forslag nr.	Scenarie nr.	Udvalg	Afdeling	Udgiftstype®	Dato
43		BSU	Ældre og Sundhed	Service	11-02-2016

Titel	43. Tandplejen – første besøg i Tandplejen for 1½ årige borfaldere				
X	Service	reduktion		Andet	

1. Beskrivelse af forslaget

Det første besøg som 1½ årig er mere en samtale om gode tandplejevaner med information/introduktion end en egentlig undersøgelse. Samtalen omfatter information om tandfrembrud, tandbørstning, kost/drikke, suttevaner og tanduheld. Tidlig introduktion til tandplejen og forældresamarbejdet omkring en god tandsundhed for alle børn udsættes til indkaldelse til undersøgelse som 2½-3 årig. Hvis første besøg som 1½ årig bortfalder pga. servicereduktion, vil vi først indkalde til første undersøgelse/besøg som 2 ½ - 3 årig. Tidligt fokus på tandsundhed og forældresamarbejde udsættes, og mulighed for en tidlig indsats hos familier med særlig risiko reduceres. Hillerød, Rudersdal og Gribskov Kommuner indkalder til første besøg som 1½ årige som os. Hørsholm og Fredensborg Kommuner indkalder som 2 ½ årig, Furesø som 2 årig.

2. Økonomiske konsekvenser i Budget 2017-2020

Hele kr. / 2017 – priser		2017	2018	2019	2020
Udgifter	Besparelse (-)	-50.000	-50.000	-50.000	-50.000
	Investering (+)				
Indtægter	Mer-indtægter (-)				
	Mindre-indtægter (+)				
Nettobesparelse		-50.000	-50.000	-50.000	-50.000

3. Præsentation af forslaget – det konkrete indhold og implementeringen

Besparselsen skal ske ved reduktion på personale ved ophør af ydelsen.

4. Personalemæssige konsekvenser

Omkostning til årsværk i Tandplejen varierer meget afhængig af faggruppe. Barnets første besøg er primært en klinikassistentopgave. Tandplejen har tidligere reduceret meget på klinikassistentressourcer ved effektivisering i forbindelse med strukturændring/centralisering og besparelser de senere år, og derfor skal besparelsen findes på de øvrige faggrupper (tandlæger/tandplejere).

Konsekvens i antal årsværk	2017	2018	2019	2020
Reduktioner (-) Tilførsel (+)	-0,1	-0,1	-0,1	-0,1

Note: Årsværk = Antal timer pr. uge /37 timer pr uge

5. Sammenhæng med lovgrundlag og politikker

Første besøg som 1½ årige er ikke lovpligtigt, men valgt som en indsats i forhold til en tidlig introduktion og fokus på til tandsundhed og evt. mulig opsporing af risikofamilier.

6. Sammenhæng eller afhængighed af andre forslag

Sammenhæng mellem bortfald af første besøg i Tandplejen som 1½ årig og forslag om forlængelse af undersøgelsesintervaller for de 0 – 18 årige (beskrives i særskilt forslag).

Forslag nr.	Scenarie nr.	Udvalg	Afdeling	Udgiftstype(r)	Dato
44		BSU	Ældre og Sundhed	Service	15-03-2016

Titel	44. Tandplejen – reduktion af personaleressourcer				
X	Service-reduktion			Andet	

1. Beskrivelse af forslaget

Det har ikke været muligt at pege på konkrete besparelsesforslag i Tandplejen for en forholdsmæssig andel på i alt 300.000 kr. Derfor peges der i dette forslag på en reduktion på personaleressourcer med 150.000 kr. i årene 2017-20, til konkret udmøntning efterfølgende i Tandplejen.

2. Økonomiske konsekvenser i Budget 2017-2020

Hele kr. / 2017 – priser		2017	2018	2019	2020
Udgifter	Besparelse (-)	-150.000	-150.000	-150.000	-150.000
	Investering (+)				
Indtægter	Mer-indtægter (-)				
	Mindre-indtægter (+)				
Nettobesparelse		-150.000	-150.000	-150.000	-150.000

Besparelsen vil primært berøre tandpleje for de 0-18 årige.

3. Præsentation af forslaget – det konkrete indhold og implementeringen

Besparelsen vil skulle findes ved reduktion på budget til fastansat personale med behandlerfunktion, dvs. tandlæge eller tandplejer.

4. Personalemæssige konsekvenser

Reduktion på personaleressourcer vil betyde et øget arbejdspress på det øvrige personale i tandplejen.

Konsekvens i antal årsværk	2017	2018	2019	2020
Reduktioner (-) Tilførsel (+)	Ca. -0,25*	-0,25	-0,25	-0,25
	Ca. -0,4**	-0,4	-0,4	-0,4

Note: Årsværk = Antal timer pr. uge /37 timer pr uge

*hvis tandlæge. ** hvis tandplejer.

5. Sammenhæng med lovgrundlag og politikker

Tandplejen vil med en reduktion fortsat holde sig inden for sundhedsstyrelsens overordnede retningslinjer for personalesammensætning og ressourcer i kommunal børn- og ungetandpleje.

Sammenhæng eller afhængighed af andre forslag

Sammenhæng med forslag 1 om forlængelse af undersøgelsesintervaller for de 0 – 18 årige og forslag 2 med bortfald af første besøg i Tandplejen som 1½ årig.

Erhvervs- og beskæftigelsesudvalget

Forslag nr.	Scenarie nr.	Udvalg	Afdeling	Udgiftstype®	Dato
45		EBU	Borgerservice	Overførsel	14-03-2016

Titel	45. Ophør med bevilling af godtgørelse ved deltagelse i aktiveringstilbud			
X	Servicereduktion		Andet	

1. Beskrivelse af forslaget

Personer, der modtager uddannelses- eller kontanthjælp kan, når de deltager i tilbud om vejledning/afklaring eller virksomhedspraktik, få udbetalt op til 1.000 kr. om måneden i hel eller delvis godtgørelse til anslåede udgifter ved deltagelse i tilbuddet. Bevilling af godtgørelse er ikke en ret, og Byrådet kan fastsætte retningslinjer for udbetaling af godtgørelse.

I dag bevilliges godtgørelse til borgere, som vurderes at have udgifter i forbindelse med deltagelse i et aktiveringstilbud. Det kan være udgifter til transport, madpakke, hygiejne eller lignende. Der bevilliges ofte 500 kr. eller 1.000 kr. pr måned. Godtgørelse er en skattepligtig ydelse. Der er i 2015 udbetalt ca. 442.000 kr. i godtgørelse.

Det foreslås, at praksis for bevilling af godtgørelse ændres således, at der alene bevilliges godtgørelse til dækning af reelle udgifter til befording.

- Der bevilliges ikke godtgørelse til transport under 5 km hver vej.
- Der kan bevilliges godtgørelse til transport mellem 5 og 12 km hver vej svarende til billigste offentlig transportmiddel.
- Der bevilliges ikke godtgørelse til madpakke, hygiejne og lignende.

Det skal samtidig bemærkes, at hovedparten af de aktiveringstilbud der etableres, er beliggende i Allerød Kommune, og at borgere som har befording ud over de første 24 km, fortsat kan modtage befordingsgodtgørelse med statens takst.

2. Økonomiske konsekvenser i Budget 2017-2020

Det anslås, at ovennævnte retningslinjer vil betyde at ca. 65 til 70 pct. Af den godtgørelse der bevilliges i dag bortfalder.

2017 – priser		2017	2018	2019	2020
Udgifter	Besparelse (-)	-300.000	-300.000	-300.000	-300.000
	Investering (+)				
Indtægter	Mer-indtægter (-)				
	Mindre-indtægter (+)	102.000	102.000	102.000	102.000
Nettobesparelse		-198.000	-198.000	-198.000	-198.000

Der hjemtages refusion på udgiften under driftsloft. Der er ved beregning af mindre-indtægten forudsat at refusionsprocenten er 34.0.

3. Præsentation af forslaget

Borgere på uddannelses- og kontanthjælp har meget ofte en meget anstrengt økonomi, hvor der ikke er mulighed for, at finde penge i budgettet til transport i forbindelse med deltagelse i et aktiveringstilbud. Ændrede retningslinjer for bevilling af godtgørelse vil derfor få konsekvenser for de fleste borgere.

Det må forventes, at Jobcentret i nogle tilfælde vil være nødsaget til at bruge mere tid på at finde en virksomhedspraktik i nærheden af borgerens bopæl, for ikke at belaste borgernes økonomi unødigt. Det kan have den konsekvens, at det ikke er muligt at etablere den bedst mulige virksomhedspraktik og dermed få belyst borgerens arbejdsevne under optimale forhold.

4. Personalemæssige konsekvenser

Forslaget forventes ikke at have personalemæssige konsekvenser.

Konsekvens i antal årsværk	2017	2018	2019	2020
Reduktioner (-)				
Tilførsel (+)				

Note: Årsværk = Antal timer pr. uge /37 timer pr uge

5. Sammenhæng med lovgrundlag og politikker

Forslaget er i overensstemmelse med gældende lovgivning.

6. Sammenhæng eller afhængighed af andre forslag

Ingen.

Forslag nr.	Scenarie nr.	Udvalg	Afdeling	Udgiftstype®	Dato
46		EBU	Borgerservice	Overførsel	14-03-2016

Titel	46. Ændret praksis for bevilling af aktivitetstillæg				
X	Service-reduktion			Andet	

1. Beskrivelse af forslaget

Borgere som søger uddannelseshjælp skal ved første samtale visiteres som uddannelses- eller aktivitetsparate. Herefter skal visiteringen revurderes hver 3. måned.

Borgere der visiteres som aktivitetsparate modtager ud over uddannelseshjælp et aktivitetstillæg jf. nedenstående tabel. Intensionen i lovgivningen er, at aktivitetstillæg kun skal bevilliges i sager, hvor det er åbenlyst, at borgeren ikke kan påbegynde uddannelse eller beskæftigelse inden for et år.

Jobcentret har ført en lempeligere praksis, hvor borgere som har problemer ud over ledighed blev visiteret som aktivitetsparate. Ligeledes har borgere, som tidligere var visiteret som aktivitetsparate, men via den uddannelsesrettede nu er blevet uddannelsesparate, bibeholdt aktivitetstillægget frem til de skulle overgå til SU. Dette for at fastholde fokus og motivation for uddannelse. Denne praksis kan strammes op.

Tabel over ydelser og aktivitetstillæg

	Uddannelseshjælp Kr. pr. md.	Aktivitetstillæg Kr. pr. md
Enlige forsørgere – under 30 år	12.019	2.556
25 – 29 år, udeboende	6.010	4.958
25 – 29 år, hjemmeboende	2.590	8.378
Under 25 år, udeboende	6.010	1.059
Under 25 år, hjemmeboende	2.590	821

Andelen af borgere, som i 2015 blev visiteret som aktivitetsparate, var i Allerød på 72 pct. I Rudersdal visiteres kun 58 pct. Af borgeren som aktivitetsparate. Det vurderes, at Allerød Kommune ved en ændret visitationspraksis kan opnå samme andel af aktivitetsparate som i Rudersdal. Det vil betyde, at antallet af aktivitetsparate i 2017 vil falde med 13 HÅP i forhold til 2015.

Besparelse afhænger af borgerens alder, bopælsstatus og forsørgelsesforpligtigelser jf. ovennævnte skema, men vil som minimum udgøre (821kr. x 12) 9.852 pr. HÅP.

2. Økonomiske konsekvenser i Budget 2017-2020

2017 – priser		2017	2018	2019	2020
Udgifter	Besparelse (-)	-128.000	-128.000	-128.000	-128.000
	Investering (+)				
Indtægter	Mer-indtægter (-)				
	Mindre-indtægter (+)	43.500	43.500	43.500	43.500
Nettobesparelse		-84.500	-84.500	-84.500	-84.500

Besparelsen vil forventeligt blive større, idet der ved beregning alene er taget udgangspunkt i et månedligt aktivitetstillæg på 821 kr. Det er ikke muligt, at trække lister på hvad der udbetales i aktivitetstillæg, da dette udbetales som en del af den samlede ydelse.

Det er forudsat, at der i 2017 og frem, vil være på 56 HÅP, der modtager aktivitetsydelse mod 69 HÅP i 2015.

Der er ved beregning af mindre-indtægt forudsat en refusionsprocent på 34, svarende til 2015.

3. Konsekvenser

En ændret visitationspraksis vil betyde, at en række borgere mister aktivitetstillægget svarende til mellem 821 kr. og 8.378 kr. pr. måned. Det skal bemærkes, at der, på trods af den ændrede visitationspraksis, fortsat vil være ca. 58 pct. Af borgerne, som fortsat vil modtage aktivitetstillæg. Borgere med problemstillinger ud over ledighed, eksempelvis fysiske og/eller psykiske udfordringer vil fortsat blive visiteret som aktivitetsparate.

Som udgangspunkt vil alle unge under 25 år blive visiteret som uddannelsesparate, med mindre der foreligger lægelig dokumentation på, at de har barrierer i forhold til at kunne påbegynde en uddannelse. Dermed modtager de en ydelse på niveau med SU, og vil ikke opleve udfordringer i forhold til at gå ned i ydelse i forbindelse med påbegyndelse af en uddannelse. Øvrige borgere vil blive visiteret som uddannelsesparate på det tidspunkt, hvor deres barrierer er mindsket til et niveau, hvor det vurderes at være realistisk, at de kan påbegynde ordinær uddannelse inden for 1 år. De vil i denne forbindelse blive tilbudt vejledning og støtte i forhold til at tilrette deres økonomi til SU-niveauet.

Visitationen skal revurderes minimum hver 3. måned, hvorfor borgeren igen kan visiteres som aktivitetsparate, hvis der kommer nye oplysninger i sagen, sker en helbredsmæssig forværring eller andet som har betydning for deres mulighed for at påbegynde uddannelse.

4. Personalemæssige konsekvenser

Forslaget har ingen personalemæssige konsekvenser.

Konsekvens i antal årsværk	2017	2018	2019	2020
Reduktioner (-)				
Tilførsel (+)				

Note: Årsværk = Antal timer pr. uge /37 timer pr uge

5. Sammenhæng med lovgrundlag og politikker

Forslaget er i overensstemmelse med gældende lovgivning

6. Sammenhæng eller afhængighed af andre forslag

Ingen

Forslag nr.	Scenarie nr.	Udvalg	Afdeling	Udgiftstype®	Dato
47		EBU	Borgerservice	Overførsel	14-03-2016

Titel	47. Ændret praksis for bevilling af mentorstøtte/personlig assistance				
X	Service-reduktion			Andet	

1. Beskrivelse af forslaget

Borgere med en varig og betydelig fysisk eller psykisk funktionsnedsættelse, der har behov for særlig bistand, kan i forbindelse med deltagelse i virksomhedsrettede tilbud, eller ved ansættelse i fleks-, skåne-, senior- og ordinære job tilbydes personlig assistance.

I dag bevilges borgerne i et virksomhedsrettet tilbud mentorstøtte frem til der er taget endelig stilling til om borgeren opfylder betingelserne for bevilling af fleksjob eller førtidspension, idet bevilling af mentorstøtte ikke kræver lægelig dokumentation for, at der er en varig og væsentlig funktionsnedsættelse.

Det vurderes, at en række borgere vil kunne bevilges personlig assistance under deltagelse i et aktiveringstilbud eller ved ansættelse i fleksjob i stedet for mentorstøtte.

I marts 2016 modtager 7 borgere mentorstøtte af den virksomhed, hvor de er ansat eller i virksomhedsrettet aktivering. Mentorerne yder støtte svarende til 21 timer ugentligt. Det vurderes at ca. 10 timer ugentlig kan konverteres til personlig assistance i stedet.

Tilskudssatsen til arbejdsgiveren/den personlige assistent svarer til studenterlønsatsen, og er pt. På 115 kr. i timen, mens bevillingen af frikøb af en mentor typisk er på 200 kr. til 250 kr. i timen. Endvidere er refusion til mentorstøtte underlagt driftsloft, mens der kan hjemtages refusion til personlig assistance med 50 pct. Uanset forbrug.

Med udgangspunkt i en timeløn til mentor på gennemsnitligt 200 kr. vil besparelsen være svarende til ca. 85 kr. på time svarende til bruttobesparelse på 44.200 kr. årligt. Hertil kommer, at der kan hjemtages 50 pct. Refusion uden driftsloft, mod de 13 pct. Der blev hjemtaget på mentorstøtte i 2015.

2. Økonomiske konsekvenser i Budget 2017-2020

2017 – priser		2017	2018	2019	2020
Udgifter	Besparelse (-)	-44.200	-44.200	-44.200	-44.200
	Investering (+)				
Indtægter	Mer-indtægter (-)	-16.000	-16.000	-16.000	-16.000
	Mindre-indtægter (+)				
Nettobesparelse		-60.200	-60.200	-60.200	-60.200

Der er ved beregning af mer-indtægter forudsat at der kan hjemtages 50 pct. Refusion uden driftsloft på personlig assistance, mens mentorstøtte er underlagt driftsloft, hvilket i 2015 gav en refusionsprocent på 13.

3. Konsekvenser

Støtte til frikøb af medarbejdere, der yder personlig assistance til borgere med begrænsninger i arbejdsevnen kan jf. Lov om kompensation til handicappede i erhverv kun kompenseres med studenter timelønnen pt. Svarende til

115 kr. i timen. Det betyder, at Arbejdsgiver ikke længere kan kompenseres for den fulde lønudgift til de medarbejdere der yder støtten.

Konsekvensen af dette kan være:

- at arbejdsgiverne ikke ønsker at indgå aftale om virksomhedsrettet aktivering eller ansættelse
- at borgeren ikke kan varetage konkrete arbejdsopgaver
- at arbejdsgiveren overvurderer støttebehovet for at kompensere for det lavere tilskud

4. Personalemæssige konsekvenser

Forslaget har ikke personalemæssige konsekvenser.

Konsekvens i antal årsværk	2017	2018	2019	2020
Reduktioner (-)				
Tilførsel (+)				

Note: Årsværk = Antal timer pr. uge /37 timer pr uge

5. Sammenhæng med lovgrundlag og politikker

Forslaget er i overensstemmelse med gældende lovgivning.

6. Sammenhæng eller afhængighed af andre forslag

Ingen

Forslag nr.	Scenarie nr.	Udvalg	Afdeling	Udgiftstype®	Dato
48		EBU	Borgerservice	Overførsel	14/03-2016

Titel	48. Begrænsning af mentorstøtte			
X	Servicereduktion		Andet	

1. Beskrivelse af forslaget

Gennem de seneste 8 år har et af det mest effektive aktiveringsredskaber til borgere med problemer ud over ledighed været mentorstøtte. En mentor har til opgave at støtte eller fastholde en person i et arbejde, et beskæftigelsesrettet tilbud mv. En mentors funktioner kan være meget forskelligartede og vurderes ud fra, hvad det præcis er, den enkelte har særlig brug for støtte til. Ud over hjælp på arbejdspladsen eller i uddannelsesinstitutionen kan støtten derfor også bestå i hjælp til at overkomme andre barrierer, der gør det vanskeligt for personen at fastholde eller få job eller uddannelse. Det kan fx være hjælp til at komme op om morgenen og møde på arbejdspladsen eller hjælp til at kontakte egen læge eller jobcentret.

Pt. Bevilliges der mentorstøtte i gennemsnitligt 180 timer ugentligt, heraf ca. 90 timer ugentligt til unge under 25 år. Det vurderes, at antallet af mentortimer ved en kritisk gennemgang kan begrænses med 25 timer ugentligt. De unge vil i stedet for eller i kombination med anden mentorstøtte, kunne modtage frivillig mentorstøtte fra Gadespejlene, som Allerød Kommune har indgået samarbejdsaftale med.

Gadespejlene er primo januar 2016 etableret som frivillig forening i Allerød Kommune under "Foreningen af ansvarlige børn og unge", og har pt. 10 frivillige mentorer, som tilbyder støtte 1 til 2 timer ugentligt. De frivillige er ressourcestærke voksne, som ønsker at hjælpe unge med at indgå i meningsfulde sociale sammenhænge som skole, arbejde og fritidsinteresser.

Der vil ved gennemgang af de eksisterende mentortimer kun blive peget på unge, hvor det vurderes, at de vil profitere af tilbuddet, og hvor problemstillingerne er af en karakter, som person uden særlig faglige forudsætninger vil kunne håndtere.

2. Økonomiske konsekvenser i Budget 2017-2020

2017 – priser		2017	2018	2019	2020
Udgifter	Besparelse (-)	-585.000	-585.000	-585.000	-585.000
	Investering (+)				
Indtægter	Mer-indtægter (-)				
	Mindre-indtægter (+)	76.000	76.000	76.000	76.000
Nettobesparelse		-509.000	-509.000	-509.000	-509.000

Ved beregning af besparelspotentialet er der forudsat en timepris på mentorstøtte på 450 kr.

Refusion til mentorstøtte er underlagt driftsloft. Der er ved beregningen af mindre-indtægter taget udgangspunkt i en refusionsprocent på 13 svarende til 2015.

3. Konsekvenser

Almindeligvis indgår mentorstøtte som en del af den beskæftigelsesrettede indsats, og der opstilles mål og delmål for indsatsen. Mentor er forpligtet til at give tilbagemelding til den unges sagsbehandler om progression og effekt af tilbuddet, og agerer som Kommunens "forlængede arm".

En frivillig mentorstøtte rapporterer ikke tilbage til kommunen, og støtten foregår helt på de unges præmisser. Allerød Kommune har ingen mulighed for at inddrage indsatsen i arbejdet med den unge, og har ingen sanktionsmuligheder hvis den unge fravælger tilbuddet.

Det vurderes, at en frivillig mentor for nogle unge vil være et godt alternativ til de tilbud Allerød Kommune giver. Netop det at mentor ikke har relation til kommunen kan medvirke til at den unge profiterer af tilbuddet.

I det omfang Allerød Kommune har behov for oplysninger til sagsbehandlingen må disse indhentes via samtaler med borgeren, læger eller ved henvisning til et alternativt tilbud.

Gadespejlene rekrutterer selv de frivillige via sekretariatschefen i "Forening for ansvarlige børn og Unge". Allerød Kommune har ingen indflydelse på hvem der godkendes som frivillig.

4. Personalemæssige konsekvenser

Forslaget har ikke personalemæssige konsekvenser.

Konsekvens i antal årsværk	2017	2018	2019	2020
Reduktioner (-)				
Tilførsel (+)				

Note: Årsværk = Antal timer pr. uge /37 timer pr uge

5. Sammenhæng med lovgrundlag og politikker

Er i overensstemmelse med eksisterende lovgivning.

6. Sammenhæng eller afhængighed af andre forslag

Ingen.

Forslag nr.	Scenarie nr.	Udvalg	Afdeling	Udgiftstype®	Dato
49		EBU	Borgerservice	Overførsel	14/03-2016

Titel	49. Danskuddannelse til udlændinge tilbydes ikke efter det 5. år				
X	Servicereduktion			Andet	

1. Beskrivelse af forslaget

I henhold til Lov om danskuddannelse for voksne udlændinge m.fl. skal kommunen tilbyde danskuddannelse til udlændinge der er fyldt 18 år, og som har opholdstilladelse i medfør af udlændingeloven og er folkeregistreret i kommunen. Tilbuddet omfatter danskuddannelse i op til 5 år fra det tidspunkt, hvor udlændingen første gang kunne påbegynde undervisningen.

Formålet med uddannelse i dansk som andetsprog er at bidrage til, at voksne udlændinge med udgangspunkt i deres individuelle forudsætninger og integrationsmål opnår nødvendige dansksproglige kompetencer og viden om kultur- og samfundsforhold i Danmark, så de kan blive deltagende og ydende medborgere på lige fod med samfundets øvrige borgere, så de herved får mulighed for at komme i beskæftigelse og bliver i stand til at forsørge sig selv.

Danskuddannelse skal endvidere fremme voksne udlændinges aktive brug af det danske sprog samt bidrage til, at de opnår almene kundskaber og færdigheder, som er relevante i forhold til arbejde og uddannelse samt livet som medborger i et demokratisk samfund.

Kommunalbestyrelsen kan beslutte, at udlændinge, som ikke har påbegyndt eller afsluttet danskuddannelsen i løbet af den samlede uddannelsesperiode fortsat skal have tilbud om danskuddannelse.

Allerød Kommune har tidligere besluttet at tilbyde danskuddannelse ud over den 5 årige periode til borgere som af eksempelvis på grund af arbejde, sygdom eller sociale forhold ikke har deltaget eller gennemført danskuddannelse inden for en ramme på ca. 75.000 kr. Beløbet dækker ca. 2 til 3 forløb årligt.

Allerød Kommune får ca. 5 henvendelser årligt fra borgere, som ikke har påbegyndt eller gennemført danskuddannelse i forbindelse med deres ankomst til Danmark oftest grundet sygdom eller erhvervsarbejde. Fælles for disse borgere er, at de har et ønske om danskuddannelse med henblik på:

- Fastholdelse af nuværende job
- Almen integration i samfundet
- Skolesamarbejde omkring børnene
- På sigt, at kunne komme i et job/skånejob for at blive en del af arbejdsmarkedet

Der findes ikke tilbud til borgere uden forudgående danskundervisning i det "ordinære" system. Eksempelvis kræver danskuddannelse på VUC, at borgerens danskniveau svarer til modul 2 niveau 4 på sprogskolen. Jobcentret har et budget på 300.000 kr. til gruppen af selvforsørgende borgere. Det svarer til, at vi kan have ca. 10 borgere under uddannelse ad gangen. Inden for budgettet kan der årligt bevilliges ca. 3 nye årligt.

2. Økonomiske konsekvenser i Budget 2017-2020

2017 – priser		2017	2018	2019	2020
Udgifter	Besparelse (-)	-75.000	-150.000	-225.0000	-300.000
	Investering (+)				
Indtægter	Mer-indtægter (-)				
	Mindre-indtægter (+)	37.500	75.000	112.500	150.000
Nettobesparelse		-37.500	-75.000	-112.500	-150.000

3. Konsekvenser

Forslaget betyder, at Allerød Kommune ophører med at bevillige danskuddannelse ud over den lovpligtige periode uanset årsagen til at borgeren ikke har påbegyndt/gennemført danskuddannelse.

Konsekvensen kan være at borgere på sigt mister deres nuværende job eller ikke kan indtræde på arbejdsmarkedet.

4. Personalemæssige konsekvenser

Konsekvens i antal årsværk	2017	2018	2019	2020
Reduktioner (-)				
Tilførsel (+)				

Note: Årsværk = Antal timer pr. uge /37 timer pr uge

Forslaget har ingen personalemæssige konsekvenser.

5. Sammenhæng med lovgrundlag og politikker

Forslaget er i overensstemmelse med gældende lovgivning. Allerød Kommune er ikke forpligtet til at tilbyde danskuddannelse ud over den 5 årige periode.

6. Sammenhæng eller afhængighed af andre forslag.

Ingen.

Forslag nr.	Scenarie nr.	Udvalg	Afdeling	Udgiftstype®	Dato
50		EBU	Borgerservice	Service	14/03-2016

Titel	50. Borgere med privat sundhedsforsikring				
X	Service-reduktion			Andet	

1. Beskrivelse af forslaget

Flere og flere sygemeldte borgere har enten privat eller via deres arbejdsgivere tegnet sundhedsforsikringer. Med disse forsikringer kan borgeren få foretaget undersøgelser og operationer på privathospitaler i stedet for i det offentlige sundhedsvæsen. Dermed undgår de ofte en længere ventetid, og kan vende tilbage til jobbet hurtigere.

Forsikringsselskaber der tegner disse forsikringer, er også interesseret i at borgene så hurtigt som muligt påbegynder et forløb, der kan forkorte sygeperioden. De vil derfor i nogle tilfælde kunne betale for et relevant aktiveringstilbud, hvis borgeren anmoder om det.

Det foreslås, at Borgerservice konsekvent spørger borgerne om de har en privat sundhedsforsikring, og i de tilfælde hvor det vurderes relevant at tilbyde borgeren et aktiveringsforløb så som et mestringsforløb, smertehåndtering mm., anmoder borgeren om at kontakte forsikringsselskabet for at høre, om de vil bevillige forløbet.

Bliver forløbet ikke bevilliget vil borgeren blive henvist af Allerød Kommune.

Antallet af borgere med sundhedsforsikring er ukendt, men det vurderes, at ca. 30 borger årligt vil kunne få finansieret et relevant aktiveringstilbud via deres sundhedsforsikring. Et aktiveringsforløb til en sygemeldt borger koster gennemsnitligt 5.000 kr.

2. Økonomiske konsekvenser i Budget 2017-2020

2017 – priser		2017	2018	2019	2020
Udgifter	Besparelse (-)	-150.000	-150.000	-150.000	-150.000
	Investering (+)				
Indtægter	Mer-indtægter (-)				
	Mindre-indtægter (+)	64.500	64.500	64.500	64.500
Nettobesparelse		-85.500	-85.500	-85.500	-85.500

Refusionen er underlagt driftsloft. Der er forudsat en refusionsprocent på 43.

3. Konsekvenser

Konsekvenserne af forslaget er alene, at borgerne skal undersøge om deres forsikringsselskab vil bevillige det foreslåede forløb. Allerød Kommune vil sikre, at borgeren har det materiale forsikringsselskabet måtte efterspørge omkring det aktuelle forløb.

Der kan være tilfælde, hvor forsikringsselskabet har aftaler med andre leverandører, og vil henvise borgeren til disse forløb. Det antages, at disse forløb som minimum er af samme kvalitet som dem Allerød Kommune indgår aftale med, idet forsikringsselskabet i lige så høj grad som kommunen er interesseret i at forkorte sygeperioden.

Det vil være frivilligt for borgeren om de ønsker at rette henvendelse til forsikringselskabet. Ønsker de ikke det, vil de selvfølgelig få bevilliget det forløb der vurderes relevant af Allerød Kommune.

4. Personalemæssige konsekvenser

Der vurderes ikke at være personalemæssige konsekvenser.

Konsekvens i antal årsværk		2017	2018	2019	2020
Reduktioner (-)					
Tilførsel (+)					

Note: Årsværk = Antal timer pr. uge /37 timer pr uge

5. Sammenhæng med lovgrundlag og politikker.

Er i overensstemmelse med lovgivningen

6. Sammenhæng eller afhængighed af andre forslag

Screeningsværktøjet Inducas vil kunne medvirke til at udpege de borgere som kunne have gavn af et tilbud tidligt i sygeforløbet.

Forslag nr.	Scenarie nr.	Udvalg	Afdeling	Udgiftstype®	Dato
51		EBU	Sekretariatet	Service	11-02-2016

Titel	51. Reduktion i budget til realisering af erhvervspolitiske målsætninger				
X	Service-reduktion			Andet	

1. Beskrivelse af forslaget

Budgettet til realisering af erhvervspolitiske målsætninger dækker kommunens medlemskab af Væksthuset herunder Iværksætterhuset samt abonnement på databaser over virksomheder i kommunen. Derudover er der budgetteret midler til understøttelse af de erhvervspolitiske indsatser, herunder afholdelse af de i forbindelse med vedtagelsen af erhvervspolitikken planlagte dialogmøder for erhvervslivet. Forslaget er at reducere i budgettet til realisering af erhvervspolitiske målsætninger, således at der fremadrettet vil være færre midler til understøttelsen af den politisk initierede dialog/events med erhvervslivet.

2. Økonomiske konsekvenser i Budget 2017-2020

Hele kr. / 2017 – priser		2017	2018	2019	2020
Udgifter	Besparelse (-)	-35.000	-35.000	-35.000	-35.000
	Investering (+)				
Indtægter	Mer-indtægter (-)				
	Mindre-indtægter (+)				
Nettobesparelse		-35.000	-35.000	-35.000	-35.000

3. Præsentation af forslaget – det konkrete indhold og implementeringen

Forslaget indeholder en reduktion i budgettet som giver færre muligheder for at afholde events, og understøtte dialog med erhvervsliv. Implementeringen indarbejdes umiddelbart i forvaltningens budget.

4. Personalemæssige konsekvenser

Konsekvens i antal årsværk	2017	2018	2019	2020
Reduktioner (-)	-	-	-	-
Tilførsel (+)				

Note: Årsværk = Antal timer pr. uge /37 timer pr uge

5. Sammenhæng med lovgrundlag og politikker

Sammenhæng eller afhængighed af andre forslag

Forslag nr.	Scenarie nr.	Udvalg	Afdeling	Udgiftstype®	Dato
52		EBU	Sekretariatet	Service	11-02-2016

Titel	52. Reduktion i budget til julebelysning – Lillerød og Lyngby Handelsforening (tilskud)				
X	Service-reduktion			Andet	

1. Beskrivelse af forslaget

Forslaget er at tilskuddet til den årlige julebelysning i bymidten i Lillerød og Lyngby bortfalder. I 2015 var tilskuddet fordelt med 90.000 kr. til handelsforeningen Lillerød og 40.000 kr. Lyngby jf. sag 11/5082. Dette er en reduktion i budgettet til realisering af "andre kulturelle aktiviteter" under EBU, placeret i Sekretariatet.

Økonomiske konsekvenser i Budget 2017-2020

Hele kr. / 2017 – priser		2017	2018	2019	2020
Udgifter	Besparelse (-)	-139.670	-139.670	-139.670	-139.670
	Investering (+)				
Indtægter	Mer-indtægter (-)				
	Mindre-indtægter (+)				
Nettobesparelse		-139.670	-139.670	-139.670	-139.670

2. Præsentation af forslaget – det konkrete indhold og implementeringen

Forslaget fjerner kommunens tilskud til den årlige julebelysning. Implementeringen indarbejdes umiddelbart i Forvaltningens budget.

3. Personalemæssige konsekvenser

Konsekvens i antal årsværk	2017	2018	2019	2020
Reduktioner (-)	-	-	-	-
Tilførsel (+)				

Note: Årsværk = Antal timer pr. uge / 37 timer pr uge

4. Sammenhæng med lovgrundlag og politikker

5. Sammenhæng eller afhængighed af andre forslag

Klima- og Miljøudvalget

Forslag nr.	Scenarie nr.	Udvalg	Afdeling	Udgiftstype®	Dato
53		KMU	Natur og Miljø	Service	04-02-2016

Titel	53. Nedlukning af Green Cities			
X	Servicereduktion		Andet	

1. Beskrivelse af forslaget

Allerød Kommune betaler et årligt medlemskontingent til Green Cities på 140.000 kr.

Green Cities politiske styregruppe indstiller, at samarbejdet ophører med udgangen af 2016, i det kommunerne vurderer, at de miljøpolitiske ambitioner fremadrettet bedst opfyldes gennem andre samarbejder.

Allerød Kommune indmeldte sig allerede i 2015 i Gate21 samarbejdet, hvor to nye projekter blev startet.

2. Økonomiske konsekvenser i Budget 2017-2020

Hele kr. / 2017 – priser		2017	2018	2019	2020
Udgifter	Besparelse (-)	-140.000	-140.000	-140.000	-140.000
	Investering (+)				
Indtægter	Mer-indtægter (-)				
	Mindre-indtægter (+)				
Nettobesparelse		-140.000	-140.000	-140.000	-140.000

Besparelsen er på KMU's budget til Ambitiøst Miljøarbejde.

3. Præsentation af forslaget – det konkrete indhold og implementeringen

På baggrund af enighed i Green Cities styregruppe om at indstille, at samarbejdet ophører med udgangen af 2016, kan budgettet til medlemskabet spares eller anvendes i andre samarbejder til opfyldelse af de miljøpolitiske ambitioner.

4. Personalemæssige konsekvenser

Forslaget har ikke personalemæssige konsekvenser.

Konsekvens i antal årsværk	2017	2018	2019	2020
Reduktioner (-)				
Tilførsel (+)				

Note: Årsværk = Antal timer pr. uge /37 timer pr uge

5. Sammenhæng med lovgrundlag og politikker

Medlemskab af Green Cities er frivilligt for kommunen, men indeholdt i Byrådets konstitueringsaftale.

6. Sammenhæng eller afhængighed af andre forslag

Ingen sammenhæng med andre besparelsesforslag.

Forslag nr.	Scenarie nr.	Udvalg	Afdeling	Udgiftstype(r)	Dato
54		KMU	Natur og Miljø	Service	08-03-2016

Titel	54. Gate 21: Reduceret projektarbejde			
X	Servicereduktion		Andet	

1. Beskrivelse af forslaget

Budgettet til ambitiøst miljøarbejde reduceres med 25.000 kr. til medfinansiering af projekter og fundraising/konsulentbistand.

2. Økonomiske konsekvenser i Budget 2017-2020

Hele kr. / 2017 – priser		2017	2018	2019	2020
Udgifter	Besparelse (-)	-30.000	-30.000	-30.000	-30.000
	Investering (+)				
Indtægter	Mer-indtægter (-)				
	Mindre-indtægter (+)				
Nettobesparelse		-30.000	-30.000	-30.000	-30.000

3. Præsentation af forslaget – det konkrete indhold og implementeringen

Forslaget kan have virkning fra 2017.

4. Personalemæssige konsekvenser

Forslaget har ikke personalemæssige konsekvenser.

Konsekvens i antal årsværk	2017	2018	2019	2020
Reduktioner (-)				
Tilførsel (+)				

Note: Årsværk = Antal timer pr. uge /37 timer pr uge

5. Sammenhæng med lovgrundlag og politikker

Reduceret mulighed for at skabe nye projekter.

6. Sammenhæng eller afhængighed af andre forslag

Ingen sammenhæng med andre besparelsesforslag.

Forslag nr.	Scenarie nr.	Udvalg	Afdeling	Udgiftstype(r)	Dato
55		KMU	Natur og Miljø	Service	23-03-2016

Titel	55. Ambitiøst miljøarbejde – Gate 21				
X	Service-reduktion			Andet	

1. Beskrivelse af forslaget

Allerød Kommune har et budget til ambitiøst miljøarbejde på 2,4 mio. kr. Forslag om udmeldelse af Gate21 indebærer en besparelse fra 2019 på følgende:

Aktivitetsområder inkl. Personale og projektaktiviteter.	Mio. kr.
<u>Gate21</u> Partnerskabskontingent: 150.000 kr. Pga. forpligtelsen på de nedenfor nævnte projekter kan partnerskabet ikke opsiges i perioden 2016-18.	0,15
<u>Bæredygtig Bundlinje (Gate21 projekt)</u> I projektet Bæredygtig Bundlinje, som handler om energi- og ressourceeffektivisering af virksomheder, har Allerød Kommune forpligtet sig i perioden 2016-2018. Virksomhederne er meget tilfredse med initiativet, og aktiviteten er indskrevet i kommunens erhvervspolitik. Efter ophør af projektet kan der spares 150.000 kr. årligt. Allerød Kommune tilsluttede sig i 2015 Compact of Mayors, hvilket forudsætter en aktiv klimaindsats.	0,15
<u>CleantechTipp (Gate21 projekt) og Ressourcer i rækkehuset</u> Allerød Kommune har søgt og fået bevilget de to nævnte projekter finansieret af EU, Region Hovedstaden og Miljøstyrelsen under forudsætning af kommunal medfinansiering med dette beløb i perioden 2016-2018.	0,40
Gate 21 Ambitiøst miljøarbejde i alt	0,70

2. Økonomiske konsekvenser i Budget 2017-2020

Hele kr. / 2017 – priser		2017	2018	2019	2020
Udgifter	Besparelse (-)	0	0	-700.000	700.000
	Investering (+)				
Indtægter	Mer-indtægter (-)				
	Mindre-indtægter (+)				
Nettobesparelse		0	0	700.000	700.000

3. Præsentation af forslaget – det konkrete indhold og implementeringen

Med reference til ovenstående beskrivelse kan følgende spares:

Gate21 partnerskab: 0,15 mio. kr. kan spares fra 2019.

Bæredygtig Bundlinje: 0,15 mio. kr. kan spares fra 2019.

CleantechTipp: 0,4 mio. kr. kan spares fra 2019.

4. Personalemæssige konsekvenser

Forslaget har følgende personalemæssige konsekvenser.

Konsekvens i antal årsværk	2017	2018	2019	2020
Reduktioner (-)	0	0	-0,5	-0,5
Tilførsel (+)				

Note: Årsværk = Antal timer pr. uge /37 timer pr uge

5. Sammenhæng med lovgrundlag og politikker

Forslaget er i konflikt med opfyldelse af følgende politikker:

Erhvervs politik og Compact of Mayors.

6. Sammenhæng eller afhængighed af andre forslag

Ingen sammenhæng med andre besparelsesforslag.

Kultur- og Idrætsudvalget

Forslag nr.	Scenarie nr.	Udvalg	Afdeling	Udgiftstype®	Dato
56		KIU	Sekretariatet	Service	11-02-2016

Titel	56. Reduktion af musikskolens undervisningstilbud			
X	Servicereduktion		Andet	

1. Beskrivelse af forslaget

Musikskolen arbejder løbende på at optimere sin drift. I skoleåret 16/17 vil der således blive tilbudt nye typer af instrumental begynderundervisning med flere børn på holdene.

Reduktionen vil være på en lærerstilling og indebærer en bruttobesparelse på 450.000 kr. Forslaget indebærer at mellem 50 og 75 elever mister deres undervisningstilbud. Musikskolen går samtidig glib af en indtægt på 225.000 kr.

Musikskolen har i 2015 og 2016 hævet brugerbetaling med 580.000 kr. I budget 2016 forventes det, at der opkræves 3 mio. kr., hvilket er meget tæt på det maksimale der kan opkræve uden at miste statsrefusionen på 1 mio. kr. Brugerbetalingen kan derfor ikke øges yderligere. Skal der spares mere, er man derfor nødsaget til at reducere det samlede undervisningstilbud.

2. Økonomiske konsekvenser i Budget 2017-2020

Hele 1.000 kr. / 2017 – priser		2017	2018	2019	2020
Udgifter	Besparelse (-)	-188.000	-450.000	-450.000	-450.000
	Investering (+)				
Indtægter	Mer-indtægter (-)				
	Mindre-indtægter (+)	94.000	225.000	225.000	225.000
Nettobesparelse		-94.000	-225.000	-225.000	-225.000

3. Præsentation af forslaget – det konkrete indhold og implementeringen

Se punkt 1

4. Personalemæssige konsekvenser

Konsekvens i antal årsværk	2017	2018	2019	2020
Reduktioner (-)	-0,4	-1	-1	-1
Tilførsel (+)				

Note: Årsværk = Antal timer pr. uge /37 timer pr uge

5. Sammenhæng med lovgrundlag og politikker

Se punkt 1

6. Sammenhæng eller afhængighed af andre forslag

Forslaget skal se i sammenhæng med den reduktion af driften, der er sket på det administrative, ledelsesmæssige område, hvor en administrativ stilling bliver reduceret i forbindelse med ny ansættelse (Effektiviseringsforslag).

Forslag nr.	Scenarie nr.	Udvalg	Afdeling	Udgiftstype®	Dato
57		KIU	Sekretariatet	Service	09-02-2016

Titel	57. Allerød Biblioteker – ændring af betjent/bemandet åbningstider			
X	Servicereduktion		Andet	

1. Beskrivelse af forslaget

Begge biblioteker har i dag betjent/bemandet åbningstid fra 10-18 i hverdage (Lyngedog kun mandag, onsdag og torsdag). Der foreslås at reduceres sådan at der fremover kun vil være betjent åbningstid ml kl. 11-18 (i Lyngedog 11-18 mandag, onsdag og fredag).

Biblioteket betjener hovedsagligt dagplejen, daginstitutioner og skoler samt ældre medborgere i tiden ml. kl. 10-11, disse vil fremover skulle klare deres biblioteksbesøg selv i en selvbetjent åbningstid, eller flytte deres besøg til senere.

Det vil ikke være hensigtsmæssigt at skære i bemandingen midt på dagen, da vi reducerede her i 2015. Desuden modtager biblioteket bøger, reserveret til Allerød borgere, fra andre biblioteker i denne periode (45.000 på årsbasis), disse skal gøres klar til udlån. At forkorte åbningstiden om aftenen er en mulighed, men ikke en biblioteket anbefaler, da der stadig er en del ekspedition, man ikke kan foretage sig i den selvbetjente tid. Skulle biblioteket lukke for betjenttid kl. 17.00, vil det være svært for borgere der er aktive på arbejdsmarkedet, at få hjælp til bl.a. at blive oprettet, så man kan låne.

Biblioteket har allerede skåret i antal af personaler i den betjente åbningstid, i forbindelse med besparelserne i 2015/16. Der må forventes længere ventetid på betjening, og derved en stigende utilfredshed med serviceniveauet. Allerød Biblioteker er et af de mest udlånende biblioteker pr. borger i Danmark og brugen af biblioteket og derved udnyttelsen af huset må forventes at falde.

2. Økonomiske konsekvenser i Budget 2017-2020

Hele 1.000 kr. / 2017 – priser		2017	2018	2019	2020
Udgifter	Besparelse (-)	-215.000	-215.000	-215.000	-215.000
	Investering (+)				
Indtægter	Mer-indtægter (-)				
	Mindre-indtægter (+)				
Nettobesparelse		-215.000	-215.000	-215.000	-215.000

3. Præsentation af forslaget – det konkrete indhold og implementeringen

Besparelsen udmøntes af bibliotekets lønbudget.

4. Personalemæssige konsekvenser

Konsekvens i antal årsværk	2017	2018	2019	2020
Reduktioner (-)	-0,5	-0,5	-0,5	-0,5
Tilførsel (+)				

Note: Årsværk = Antal timer pr. uge /37 timer pr uge

5. Sammenhæng med lovgrundlag og politikker

Der er ingen lovmæssige krav til antal åbningstimer ej heller antal bemanning.

6. Sammenhæng eller afhængighed af andre forslag

Ingen.

Forslag nr.	Scenarie nr.	Udvalg	Afdeling	Udgiftstype®	Dato
58		KIU	Sekretariatet	Service	09-02-2016

Titel	58. Allerød Biblioteker trækker sig fra kulturugen "Allerød på Kryds og Tværs"				
X	Service-reduktion			Andet	

1. Beskrivelse af forslaget

Biblioteket deltager i udviklingen og afholdelsen af kulturugen "Allerød på Kryds og Tværs". Biblioteket er inviteret til at deltage i en "udvidet" styregruppe der planlægger og koordinere kulturugen.

I løbet af ugen deltager biblioteket i Aktiv Fritid, fra 2016 i Lyngø Kræmmermarked (med et mini bibliotek), og endelig så huser og koordinere biblioteket forskellige foreninger/grupper, der gerne vil optræde/udstille/afholde workshops på biblioteket, i kulturugen. Endeligt har biblioteket selv afholdt ekstra arrangementer i løbet af ugen.

Stopper bibliotekets sin deltagelse i "Allerød på Kryds og Tværs", bortfalder en aktiv spiller, i arbejdet med at understøtte en Kulturuge for hele kommunen.

2. Økonomiske konsekvenser i Budget 2017-2020

Hele kr. / 2017 – priser		2017	2018	2019	2020
Udgifter	Besparelse (-)	-55.000	-55.000	-55.000	-55.000
	Investering (+)				
Indtægter	Mer-indtægter (-)				
	Mindre-indtægter (+)				
Nettobesparelse		-55.000	-55.000	-55.000	-55.000

3. Præsentation af forslaget – det konkrete indhold og implementeringen

Besparselsen udmøntes af bibliotekets lønbudget, samt bibliotekets konto for udvikling. Ikrafttrædelse pr 01.01.2017.

Personalebudget reduceres med 40.000

2016: 8.484.137 kr.

2017: 8.635.878 kr.

Udviklingspuljer reduceres med 15.000

2016: 43.650 kr. (i 2015 var der sat ekstra 100.000 ind på denne konto pga. ombygning)

2017: 28.650 kr.

4. Personalemæssige konsekvenser

Konsekvens i antal årsværk	2017	2018	2019	2020
Reduktioner (-)	-0,08	-0,08	-0,08	-0,08
Tilførsel (+)				

Note: Årsværk = Antal timer pr. uge /37 timer pr uge

5. Sammenhæng med lovgrundlag og politikker

Der er ingen lovmæssige krav der har betydning for denne besparelse.

Allerød Kommunes kulturpolitiske ønske om at biblioteket skal danne møder mellem borgere, vil blive berørt af denne besparelse, da biblioteket er i kontakt med mange forskellige borgere og foreninger om aktiviteterne i Kulturugen.

Allerød Kommunes Kulturpolitik: Bibliotekernes primære funktion som kommunal kulturinstitutioner formidling af viden og kultur til alle borgere i kommunen. Bibliotekerne bidrager til kulturelle aktiviteter af høj kvalitet og bredde og de danner ramme om meningsfulde møder mellem borgerne.

6. Sammenhæng eller afhængighed af andre forslag

Der er indsendt flere forslag der har indvirkning på bibliotekets Personalebudget.

Forslag nr.	Scenarie nr.	Udvalg	Afdeling	Udgiftstype(r)	Dato
59		KIU	Sekretariatet	Service	09-02-2016

Titel	59. Forhøjelse af gebyrer for "for sent afleverede materialer"		
	Servicereduktion	X	Andet

1. Beskrivelse af forslaget

Ændringer i gebyrer for "for sent afleverede materialer:

Nuværende gebyrtakster:

Tidsrum	Børn	Voksne
1-14 dage	10 kr.	20 kr.
15-28 dage	20 kr.	40 kr.
29 -35 dage	30 kr.	75 kr.
36 dage -	100 kr.	230 kr.

Forslag til nye gebyrtakster:

Tidsrum	Børn	Voksne
1-7 dage	10 kr.	20 kr.
8-21 dage	20 kr.	45 kr.
22 -35 dage	30 kr.	80 kr.
36 dage -	100 kr.	230 kr.

For børn betyder det:

Det foreslås, at gebyr taksterne for børn beholdes, dog med den ændring, at gebyrstigningen rykkes en uge frem, sådan at gebyret allerede ved 8. dagen stiger fra 10 kr. til 20 kr.

For voksne betyder det:

Mindre takst stigning ved materialer afleveret ml 8-35 dage for sent. Ligesom for børn stiger gebyret allerede ved 8 dagen. Det er stadig en mulighed for Allerøds borgere, at få en "husk du skal aflevere" mail ellers sms, 3 dage

før materialerne skal afleveres. Desuden er det muligt at forny, ikke reserverede materialer, op til 6 gange via nettet. Materialer kan afleveres hele døgnet.

Allerød Kommune udnytter ikke fuldt ud, den mulighed Biblioteksloven giver for max gebyrer. Med de foreslåede takster, ligger Allerød stadig tæt på taksterne i omegnskommunerne. Allerød vil ligge væsentligt over Hillerøds takster, men væsentligt under Hørsholms og meget tæt på Furesøs.

Indtægterne ved "for sent afleverede bøger" er svingende, men det estimeres at en gebyr stigning til øge indtægten med 40.000.

2. Økonomiske konsekvenser i Budget 2017-2020

Hele kr. / 2017 – priser		2017	2018	2019	2020
Udgifter	Besparelse (-)				
	Investering (+)				
Indtægter	Mer-indtægter (-)	-40.000	-40.000	-40.000	-40.000
	Mindre-indtægter (+)				
Nettobesparelse		-40.000	-40.000	-40.000	-40.000

3. Præsentation af forslaget – det konkrete indhold og implementeringen

Gebyrstigningen foreslås fra 1 januar.

Forventet indtægt på gebyr:

2016 : -253.542 kr.

2017: -297.776 kr.

4. Personalemæssige konsekvenser

Konsekvens i antal årsværk	2017	2018	2019	2020
Reduktioner (-)	0	0	0	0
Tilførsel (+)				

Note: Årsværk = Antal timer pr. uge /37 timer pr uge

5. Sammenhæng med lovgrundlag og politikker

De foreslåede gebyr er lavere end loftet i henhold til Lov nr. 340 af 17. maj 2000 om biblioteksvirksomhed, og er derfor i overensstemmelse med lovgivningen.

6. Sammenhæng eller afhængighed af andre forslag

Ingen sammenhæng.

Forslag nr.	Scenarie nr.	Udvalg	Afdeling	Udgiftstype(r)	Dato
60		KIU	Sekretariatet	Service	09-02-2016

Titel	60. Besparelse på Allerød Bibliotekers tilbud til skoler				
X	Service-reduktion		Andet		

1. Beskrivelse af forslaget

Skolereformen har betydet, at Allerød Biblioteker har budt ind på at være medaktører i at indfri målet om en varieret skoledag i et andet læringsmiljø. I 2016 tilbyder Allerød bibliotek bl.a. et innovationsforløb for skolernes 5. og 6. klasser. Disse ekstra ydelser foreslået besparet.

Allerød Biblioteker vil fortsat tilbyde skolerne, at skolerne kan besøge biblioteket og få særligt hjælp ved temauger (på biblioteket). Desuden tilbyder bibliotekerne at sammensætte emnesæt o.l. der kan lånes.

2. Økonomiske konsekvenser i Budget 2017-2020

Hele kr. / 2017 – priser		2017	2018	2019	2020
Udgifter	Besparelse (-)	-55.000	-55.000	-55.000	-55.000
	Investering (+)				
Indtægter	Mer-indtægter (-)				
	Mindre-indtægter (+)				
Nettobesparelse		-55.000	-55.000	-55.000.	-55.000

3. Præsentation af forslaget – det konkrete indhold og implementeringen

Besparelsen udmøntes af bibliotekets lønbudget, samt bibliotekets konto for udvikling.

Personalebudget reduceres med 40.000

2016: 8.484.137 kr.

2017: 8.635.878 kr.

Udviklingspuljereduceres med 15.000

2016: 43.650 kr. (i 2015 var der sat ekstra 100.000 af til dette pga. ombygning)

2017: 28.650 kr.

4. Personalemæssige konsekvenser

Konsekvens i antal årsværk	2017	2018	2019	2020
Reduktioner (-)	-0,08	-0,08	-0,08	-0,08
Tilførsel (+)				

Note: Årsværk = Antal timer pr. uge /37 timer pr uge

5. Sammenhæng med lovgrundlag og politikker

Der er intet i lov om Biblioteker der kræver et formaliseret samarbejde ml. folkebiblioteker og skoler.

6. Sammenhæng eller afhængighed af andre forslag

Forslag nr.	Scenarie nr.	Udvalg	Afdeling	Udgiftstype(r)	Dato
61		KIU	Sekretariatet	Service	09-02-2016

Titel	61. Lavere antal e-bøger/net lydbøger pr. borger			
X	Service-reduktion		Andet	

1. Beskrivelse af forslaget

Allerød Kommune tilbyder i dag at alle borgere må låne 5 net-lydbøger og 5 e-bøger pr. måned. Ved at nedsætte dette antal til 3 lydbøger og 3 e-bøger forventes det, at udgiften til e-bøger/net lydbøger kan nedskrives med 30.000 kr.

Allerød Biblioteker har i 2016 oplevet en kraftig stigning i udlån af e-bøger til især børn. Udlånet er meget centreret om læsetræningsmaterialer, hvor bøger, der kan læses på en enkelt aften eller to, koster det sammen som hele romaner. Indtil prisstrukturen for e-reolen ændres, er det en forholdsvis dyr måde at tilbyde læsetræningsmaterialer. Modsat, er den nemme adgang til nye lette bøger, helt sikkert en fordel ift. at fastholde børns læselyst.

Omkringliggende kommuner tilbyder at deres borgere må låne følgende pr. måned:

Hørsholm	3 net-lydbøger og 3 e-bøger
Furesø	2 net-lydbøger og 3 e-bøger
Fredensborg	4 net-lydbøger og 4 e-bøger
Rudersdal	3 net-lydbøger og 4 e-bøger
Hillerød	3 net-lydbøger og 3 e-bøger
Lyngby-Taarbæk	8 net-lydbøger og 8 e-bøger

Betaling for e-bøger /net-lydbøger forhandles samlet for hele det danske biblioteksvæsen med hvert enkelt forlag. De fleste forlag har indgået en aftale hvor bibliotekerne betaler ”pr. klik”. Gennemsnitlig koster det 14.58 kr. pr klik/udlån.

2. Økonomiske konsekvenser i Budget 2017-2020

Hele kr. / 2017 – priser		2017	2018	2019	2020
Udgifter	Besparelse (-)	-30.000	-30.000	-30.000	-30.000
	Investering (+)				
Indtægter	Mer-indtægter (-)				
	Mindre-indtægter (+)				
Nettobesparelse		-30.000	-30.000.	-30.000	-30.000

3. Præsentation af forslaget – det konkrete indhold og implementeringen

Besparelsen udmøntes af bibliotekets materialekonto, med en besparelse på 15.000 kr. på e-bøger og 10.000 kr. på voksen lydbøger og 5.000 kr. på børnelydbøger. En evt. besparelse kan implementeres fra dag til dag.

Budget 2016:

E-bøger	116.397 (e-bøger voksne og børn)
Voksen lydbøger	131.989 (dette budget dækker også alm. Fysiske lydbøger)
Børne lydbøger	41.571 (dette budget dækker også alm. Fysiske lydbøger)

Budget 2017:

E-bøger	103.342 (e-bøger voksne og børn)
Voksen-lydbøger	124.192 (dette budget dækker også alm. Fysiske lydbøger)
Børne-lydbøger	37.266 (dette budget dækker også alm. Fysiske lydbøger)

4. Personalemæssige konsekvenser

Konsekvens i antal årsværk	2017	2018	2019	2020
Reduktioner (-)	0	0	0	0
Tilførsel (+)				

Note: Årsværk = Antal timer pr. uge /37 timer pr uge

5. Sammenhæng med lovgrundlag og politikker

Der er ingen lovmæssige krav der har betydning for denne besparelser.

6. Sammenhæng eller afhængighed af andre forslag

Ingen.

Forslag nr.	Scenarie nr.	Udvalg	Afdeling	Udgiftstype(r)	Dato
62		KIU	Teknik og Drift		21-03-2016

Titel	62. Folkeoplysning - reduktion af puljer mv.				
X	Service-reduktion				

1. Beskrivelse af forslaget

På Folkeoplysningsområdet er udgifterne primært i form af tilskud til foreninger. De nuværende støtteordninger, er fordelt på en række specifikke initiativer, der modtager støtte i form af eksempelvis støtte til arrangementet klassekampen, særlig støtte til ressourcesvage unge under 25 og andre puljer, samt et primært tilskud, den såkaldte Allerød Ordning, hvor alle foreninger kan få et fast tilskud for medlemmer under 25 år. Ændringer af økonomien på folkeoplysningsområdet kan med fordel koordineres med den igangværende revision af fritidspolitikken, således at målene i fritidspolitikken understøttes bedst muligt.

Forslaget bygger på at bevare størst mulig andel af den generelle støtte til foreningerne gennem Allerød ordningen og i stedet reducere de puljer der er til arrangementer og tiltag for specifikke grupper.

Aktivitet	Budget	Reduktion
Klassekampen, samlet aktivitetsdag for skoleklasser i kommunen.	110.000 kr.	110.000 kr.
Lokaletilskud til oplysningsforbunds brug af private lokaler.	21.600 kr.	21.600 kr.
Udviklingspulje foreninger.	20.000 kr.	19.000 kr.
Tilskud til udsatte børn og unge	30.000 kr.	30.000 kr.
Reduceret støtte til undervisning Oplysningsforbundene, herunder flere mindre kor mv.	360.000 kr.	30.000 kr.
Allerøddordningen	1.900.000 kr.	20.000 kr.
Lokalebooking driftsomkostninger	109.100 kr.	
Spejderhytte Sandholmsgårdsvej	15.000 kr.	
Folkeoplysningsudvalget møder mv.	18.483 kr.	
Lovbundne opgaver Herunder mellemkommunal udligning, Lokaletilskud til foreninger med egne lokaler. mv.	1.042.600 kr.	
I alt		230.600 kr.

2. Økonomiske konsekvenser i Budget 2017-2020

Hele kr. / 2017 – priser		2017	2018	2019	2020
Udgifter	Besparelse (-)	-230.600	-230.600	-230.600	-230.600
	Investering (+)				
Indtægter	Mer-indtægter (-)				
	Mindre-indtægter (+)				
Nettobesparelse		-230.600	-230.600	-230.600	-230.600

3. Præsentation af forslaget – det konkrete indhold og implementeringen

Klassekampen kan som arrangementet ophøre i sin nuværende form, hvis initiativtagerne ikke finder alternativ finansiering i form af sponsorrater eller brugerbetaling.

Fjernelse af den afsatte pulje til leje af private lokaler til folkeoplysningsforbundene betyder, at kommunen skal kunne anvise lokaler i egne lokaler. Denne besparelse kan medføre øget behov for sambrug af lokaler på tværs af brugergrupperne. Det vurderes, at dette er muligt. I fald kommunen ikke kan anvise et egnet lokale, er kommunen pligtig til at betale lejen af et privat lokale efter gældende regler.

Udviklingspuljen foreslås fjernet som selvstændig pulje. Da det er lovpligtigt at have en pulje, er der afsat 1.000 kr. som symbolsk beløb. Der kan som alternativ arbejdes med at ændre tildelingsmodellen for Allerød ordningen således, at en del af midlerne fra Allerød ordningerne administreres af foreningerne i fællesskab, til udviklingsinitiativer. Samlet vil besparelsen dog medføre et lavere aktivitetsniveau på området.

Tilskud til udsatte børn og unge foreslås fjernet. Der er en forventning om der i 2016 vil blive givet tilskud for ca. 20.000 kr. Der gives typisk mellem 700 og 1.200 kr. i tilskud pr barn.

Tilskuddet til undervisning under folkeoplysningsloven blev reduceret fra 2015 til 2016 med 40.000 kr. årligt, den foreslåede reduktion vil kunne medføre at især nogle af de mindre kor, der er organiseret under folkeoplysningsloven kan få problemer i forhold til deres økonomiske bæredygtighed.

En reduktion på Allerødordningen med 20.000 kr. svarer til en reduktion i støtten pr. medlem under 25 år på ca. 3 kr. i forhold til den nuværende støtte på 300 kr. pr medlem under 25.

4. Personalemæssige konsekvenser

Konsekvens i antal årsværk	2017	2018	2019	2020
Reduktioner (-)	0	0	0	0
Tilførsel (+)				

Note: Årsværk = Antal timer pr. uge /37 timer pr uge

5. Sammenhæng med lovgrundlag og politikker

Forslaget er ikke i strid med lovgivning på området. En revideret fritidspolitik er under udarbejdelse og den skal afstemmes med det budgetmæssige grundlag på området.

6. Sammenhæng eller afhængighed af andre forslag

Har ikke kobling til øvrige forslag.

Sundheds- og velfærdsudvalget

Forslag nr.	Scenarie nr.	Udvalg	Afdeling	Udgiftstype®	Dato
63		SVU	Borgerservice	Service	14-03-2016

Titel	63. Besparelse af pædagogisk støtte på hjemmedage			
X	Servicereduktion		Andet	

1. Beskrivelse af forslaget

Reduktion af pædagogisk støtte på borgernes hjemmedage.

2. Økonomiske konsekvenser i Budget 2017-2020

2017 – priser		2017	2018	2019	2020
Udgifter	Besparelse (-)	-155.000	-155.000	-155.000	-155.000
	Investering (+)				
Indtægter	Mer-indtægter (-)				
	Mindre-indtægter (+)				
Nettobesparelse		-155.000	-155.000	-155.000	-155.000

3. Præsentation af forslaget – det konkrete indhold og implementeringen

De fleste borgere i Allerød Bo og støtte har en ugentlig hjemmedag, hvor der ydes individuel støtte. I besparelsen vil denne støtte reduceres. Den pædagogiske støtte og timereduceringen vil blive fordelt mellem borgerne på både Solvænget og Skovbo. Nogle støtteopgaver, som pt. udføres som individuel støtte, vil blive erstattet af gruppestøtte. Det drejer sig eksempelvis om støtten til indkøb. Fremover vil flere borgerne modtage støtten sammen og derved ikke altid profitere af den intensive individuelle vejledning. Der vil altid være en faglig vurdering i forhold til, hvor reduceringen giver mindst indgreb i borgernes støttebehov og udvikling.

4. Personalemæssige konsekvenser

Besparelsen vil medføre personalereduktion på 10 timer af fastansat personale. Der vil ikke være afskedigelser eller vilkårsændringer.

Konsekvens i antal årsværk	2017	2018	2019	2020
Reduktioner (-)	- 0,27	- 0,27	- 0,27	- 0,27
Tilførsel (+)				

Note: Årsværk = Antal timer pr. uge /37 timer pr uge

5. Sammenhæng med lovgrundlag og politikker

Lovgivningen tilskriver kommunen skal tilbyde hjælp, omsorg eller støtte samt optræning og hjælp til udvikling af færdigheder til personer, der har behov herfor på grund af betydelig nedsat fysisk eller psykisk funktionsevne eller særlige sociale problemer. Dette vurderes at kunne leveres i en forsvarlig grad selv om servicereduktionen vedtages.

6. Sammenhæng eller afhængighed af andre forslag

Ingen.

Forslag nr.	Scenarie nr.	Udvalg	Afdeling	Udgiftstype®	Dato
64		SVU	Borgerservice	Service	14-03-2016

Titel	64. Gennemgang af alle bevillinger til aktivitets- og samværstilbud (§ 104)				
X	Service-reduktion			Andet	

1. Beskrivelse af forslaget

Borgere som enten bor i egen bolig eller botilbud og er inden for målgruppen til tilbud jf. SEL § 104 har ret til et tilbud. Dette kan enten være i form af tilbud på et beskyttet værksted, hvor der er tale om andre typer opgaver til de borgere som ikke er i stand til at producere. Der kan samtidig være tale om tilbud i klubber og væresteder.

2. Økonomiske konsekvenser i Budget 2017-2020

2017 – priser		2017	2018	2019	2020
Udgifter	Besparelse (-)	-100.000	-100.000	-100.000	-100.000
	Investering (+)				
Indtægter	Mer-indtægter (-)				
	Mindre-indtægter (+)				
Nettobesparelse		-100.000	-100.000	-100.000	-100.000

3. Præsentation af forslaget – det konkrete indhold og implementeringen

Allerød Kommune køber alle tilbud i andre kommuner på nær de borgere, som benytter klubben på Solvænget. Det foreslås, at alle bevillinger gennemgås mhp. at undersøge om der er borgere, som ønsker at gå ned i tid, modtage et andet tilbud, eller ophøre i deres tilbud (f.eks. ældre udviklingshæmmede i botilbud) og måske i stedet få lidt ekstra støtte i deres botilbud. Borgeren har ret til den ydelse, de er bevilget, så det er ikke muligt at reducere i tilbuddet uden borgerens ønske om ændringen, derfor vil forslaget være behæftet med en vis usikkerhed i ift. gennemførelse.

4. Personalemæssige konsekvenser

Der vurderes ikke at være personalemæssige konsekvenser.

Konsekvens i antal årsværk	2017	2018	2019	2020
Reduktioner (-)				
Tilførsel (+)				

Note: Årsværk = Antal timer pr. uge /37 timer pr uge

5. Sammenhæng med lovgrundlag og politikker

Service-loven § 104: "Kommunalbestyrelsen skal tilbyde aktivitets- og samværstilbud til personer med betydelig nedsat fysisk eller psykisk funktionsevne eller med særlige sociale problemer til opretholdelse eller forbedring af personlige færdigheder eller af livs vilkårene".

6. Sammenhæng eller afhængighed af andre forslag.

Ingen.

Forslag nr.	Scenarie nr.	Udvalg	Afdeling	Udgiftstype®	Dato
65		SVU	Borgerservice	Service	14-03-2016

Titel	65. Hjemtagelse af beskyttet beskæftigelse				
X	Service-reduktion			Andet	

1. Beskrivelse af forslaget

Borgere inden for målgruppen af beskyttet beskæftigelse SEL § 103 har krav på et tilbud. Allerød Kommune køber størstedelen af pladserne i andre kommuner, men har et antal pladser inden for kommunen i "Glad tilbud". Der iværksættes en motivationsproces over for de borgere, som vurderes at kunne profitere af et skrift af beskyttet beskæftigelse.

2. Økonomiske konsekvenser i Budget 2017-2020

2017 – priser		2017	2018	2019	2020
Udgifter	Besparelse (-)	-160.000	-160.000	-160.000	-160.000
	Investering (+)				
Indtægter	Mer-indtægter (-)				
	Mindre-indtægter (+)				
Nettobesparelse		-160.000	-160.000	-160.000	-160.000

3. Præsentation af forslaget – det konkrete indhold og implementeringen

Der er i tidligere besparelserprocesser hjemtaget de borgere fra andre tilbud, som havde et ønske om et andet tilbud. Der er fortsat nogle borgere, som ud fra en faglig vurdering kunne profitere af et skrift til kommunens eget tilbud, men der vil være tale om en motivationsproces ift. den enkelte borger. Det er muligt at træffe en beslutning om at eksisterende tilbud ophører og at der tilbydes et lignende tilbud i eget regi mod borgerens ønske og med et passende opsigelsesvarsel. Dette vil kunne påklages og evt. omgøres af Ankestyrelsen.

4. Personalemæssige konsekvenser

Der vurderes ikke at være personalemæssige konsekvenser.

Konsekvens i antal årsværk	2017	2018	2019	2020
Reduktioner (-)				
Tilførsel (+)				

Note: Årsværk = Antal timer pr. uge /37 timer pr uge

5. Sammenhæng med lovgrundlag og politikker

Service-loven § 103: "Kommunalbestyrelsen skal tilbyde beskyttet beskæftigelse til personer under folkepensionsalderen, jf. § 1a i Lov om social pension, som på grund af betydelig nedsat fysisk eller psykisk funktionsevne eller særlige sociale problemer ikke kan opnå eller fastholde beskæftigelse på normale vilkår på arbejdsmarkedet, og som ikke kan benytte tilbud efter anden lovgivning."

6. Sammenhæng eller afhængighed af andre forslag.

Ingen.

Forslag nr.	Scenarie nr.	Udvalg	Afdeling	Udgiftstype(r)	Dato
66		SVU	Borgerservice	Service	14-02-2016

Titel	66. Hjemtagelse af enkeltmandstilbud				
X	Service-reduktion			Andet	

1. Beskrivelse af forslaget

Allerød Kommune har 1 borger i enkeltmandstilbud.

Denne form for tilbud etableres kun i helt særlige tilfælde, hvor borgeren ikke kan tilpasse sig i andre tilbud, da der er tale om en betydelig merudgift ift. ophold i et almindeligt døgntilbud.

Da der er tale om et midlertidigt tilbud, kan kommunen vælge at bringe det til ophør og anvise et tilbud i et almindeligt botilbud efter en rimelig varsel.

Der er tale om besparelsesforslag fra 2015, som ikke blev udvalgt.

2. Økonomiske konsekvenser i Budget 2017-2020

2017 – priser		2017	2018	2019	2020
Udgifter	Besparelse (-)	-1.375.000	-1.375.000	-1.375.000	-1.375.000
	Investering (+)				
Indtægter	Mer-indtægter (-)				
	Mindre-indtægter (+)	405.450	405.450	405.450	405.450
Nettobesparelse		-969.550	-969.550	-969.550	-969.550

3. Præsentation af forslaget – det konkrete indhold og implementeringen

Det pågældende enkeltmandstilbud koster på nuværende tidspunkt ca. 2.375.000 kr. årligt.

Borgeren kan muligvis anvises et andet tilbud på et specialiseret døgntilbud til ca. 1 mio. kr. årligt og der vil således være en besparelse på ca. 1.375.000 kr. årligt.

Besparelsen vil samtidig medføre en mindre-indtægt i statsrefusion for særlig dyre enkeltsager, da udgifterne efter hjemtagelse af enkeltmandstilbuddet, vil ligge på grænsen for hjemtagelse af refusion. Grænsen for hjemtagelse af refusion for særlig dyre enkeltsager er 1. mio. kr.

Den pågældende borger har tidligere boet på døgntilbud, men det fungerende ikke og vedkommende måtte fraflytte. Der er nu gået en årrække og det kan forsøges at få borger integreret i et døgntilbud igen.

Der er dog hverken opbakning til en flytning fra borger, familie eller personalet fra enkeltmandstilbuddet.

Besparelsen kan ikke umiddelbart anbefales af forvaltningen, ud fra en faglig og etisk vurdering.

Det kunne dog overvejes at give borger og tilbud en overgangsperiode på 14 måneder, (2 måneder i 2016 + 12 måneder i 2017) hvorefter tilbuddet er opsagt og borger overdraget til andet tilbud. Vælges denne version, kan den fulde besparelse ikke medtages i 2017.

4. Personalemæssige konsekvenser

Der vurderes ikke at være personalemæssige konsekvenser.

Konsekvens i antal årsværk	2017	2018	2019	2020
Reduktioner (-)				
Tilførsel (+)				

Note: Årsværk = Antal timer pr. uge /37 timer pr uge

5. Sammenhæng med lovgrundlag og politikker

Forslaget er i overensstemmelse med gældende lovgivning.

6. Sammenhæng eller afhængighed af andre forslag.

Ingen.

Forslag nr.	Scenarie nr.	Udvalg	Afdeling	Udgiftstype(r)	Dato
67		SVU	Borgerservice	Service	14-03-2016
Titel	67. Individuel transport efter serviceloven				
X	Servicereduktion			Andet	

1. Beskrivelse af forslaget

Der kan bevilges individuel transport efter serviceloven i helt særlige tilfælde til borgere, som ikke er i stand til at benytte andre kørselsordninger. Der er en godkendt kvalitetstandard på området.

Der er tale om en "kan" bestemmelse uden klageadgang til anden administration myndighed.

2. Økonomiske konsekvenser i Budget 2017-2020

2017 – priser		2017	2018	2019	2020
Udgifter	Besparelse (-)	-50.000	-50.000	-50.000	-50.000
	Investering (+)				
Indtægter	Mer-indtægter (-)				
	Mindre-indtægter (+)				
Nettobesparelse		-50.000	-50.000	-50.000	-50.000

3. Præsentation af forslaget – det konkrete indhold og implementeringen

Målgruppen til ordningen, er borgere med nedsat fysisk eller psykisk funktionsnedsættelse, som ikke kan benytte andre kørselsordninger og som vurderes at have en særligt behov for at få bevilget kørsel. Der er således tale om undtagelser. Ordningen kan f.eks. bevilges til kørsel til fritidsaktiviteter og erstatter bl.a. de handicapordninger, kommunen tidligere benyttede til borgere gennem Dansk Handicap Idræt. Ordningen kan ikke bruges til kørsel til behandling. Det samlede forbrug i 2015 var ca. 140.000 kr. og besparelsesforslaget svarer således til ca. 1/3 af forbrug på området. Der har i 2015 været bevilget kørsel til fritidsaktiviteter til 3 borgere, som alle fysisk handicappede.

Konsekvensen vil være, at der er borgere, som ikke vil få bevilget kørsel og enten selv må betale eller ikke kan deltage i den pågældende aktivitet, de søger kørsel til.

4. Personalemæssige konsekvenser

Der vurderes ikke at være personalemæssige konsekvenser.

Konsekvens i antal årsværk	2017	2018	2019	2020
Reduktioner (-)				
Tilførsel (+)				

Note: Årsværk = Antal timer pr. uge /37 timer pr uge

5. Sammenhæng med lovgrundlag og politikker

Forslaget er i overensstemmelse med gældende lovgivning.

6. Sammenhæng eller afhængighed af andre forslag.

Ingen.

Forslag nr.	Scenarie nr.	Udvalg	Afdeling	Udgiftstype(r)	Dato
68		SVU	Borgerservice	Service	14-03.2016

Titel	68. Tilbud om Ungdomsuddannelse for unge med særligt behov (STU) i egne tilbud				
X	Service-reduktion			Andet	

1. Beskrivelse af forslaget

Ungdomsuddannelse for unge med særlig behov (STU) er et 3-årigt uddannelsesforløb som den unge, i så fald de er omfattet af målgruppen, er berettiget til at modtage. Allerød Kommune har hidtil købt alle STU pladser i andre kommuner, men vil i 2017 etablere 1-2 STU forløb inden for de eksisterende rammer på Glad Service. Punktet var også på som besparelse for 2016, men de omfattede 2 borgere overgik til anden lovgivningsmæssig indsats og det blev dermed ikke STU.

2. Økonomiske konsekvenser i Budget 2017-2020

Hele kr. / 2017 – priser		2017	2018	2019	2020
Udgifter	Besparelse (-)	-275.000	-275.000	-275.000	-275.000
	Investering (+)	118.300	118.300	118.300	118.300
Indtægter	Mer-indtægter (-)				
	Mindre-indtægter (+)				
Nettobesparelse		-156.700	-156.700	-156.700	-156.700

3. Præsentation af forslaget – det konkrete indhold og implementeringen

Det vil være muligt at tilbyde STU til 1 eller 2 borgere i Glad Service, afhængig af efterspørgsmål og behov hos de kommende STU elever. Der er indledt samarbejde med UU Sjælsø om indholdet i STU uddannelse i Allerød. Den borgergruppe, der tænkes at tilbydes STU i Glad Service vil opleve det som et positivt tilbud, da det netop vil imødekomme borgere med mere praktiske kompetencer og med interesse for håndværksmæssige opgaver, samtidig med at de får en ungdomsuddannelse. Det forventes at et succesfyldt forløb i Glad Service vil kunne bane vej til et fleksjob efterfølgende og dermed selvforsørgelse.

4. Personalemæssige konsekvenser

Konsekvens i antal årsværk	2017	2018	2019	2020
Reduktioner (-)	+ 0,19	+ 0,19	+ 0,19	+ 0,19
Tilførsel (+)				

Note: Årsværk = Antal timer pr. uge / 37 timer pr uge

5. Sammenhæng med lovgrundlag og politikker

Forslaget er i overensstemmelse med gældende lovgivning.

6. Sammenhæng eller afhængighed af andre forslag.

Ingen.

Forslag nr.	Scenarie nr.	Udvalg	Afdeling	Udgiftstype®	Dato
69		SVU	Borgerservice	Service	14-03-2016

Titel	69. Gennemgang af § 85 bevillinger (støtte i eget hjem)				
X	Service-reduktion			Andet	

1. Beskrivelse af forslaget

Alle § 85 bevillinger, støtte til borgere i eget hjem, gennemgås igen med henblik på at reducere med ca. 5 timer ugentligt fra anden udbyder. Der er reduceret væsentligt på dette område gennem de seneste år, men denne gennemgang vil være med fokus på at udvælge sager, hvor støtten kan erstattes enten delvis eller helt af frivillige fra Gadespejlet. Der vil således være tale om en mindre ændring for borgerne. Gadespejlet tilbyder frivillige mentorer til unge i Allerød.

2. Økonomiske konsekvenser i Budget 2017-2020

Hele kr. / 2017 – priser		2017	2018	2019	2020
Udgifter	Besparelse (-)	-117.000	-117.000	-117.000	-117.000
	Investering (+)				
Indtægter	Mer-indtægter (-)				
	Mindre-indtægter (+)				
Nettobesparelse		-117.000	-117.000	-117.000	-117.000

Der er taget udgangspunkt i 5 timer a 450 kr. Der er ikke refusion på dette område.

3. Præsentation af forslaget – det konkrete indhold og implementeringen

4. Personalemæssige konsekvenser

Der vurderes ikke at være personalemæssige konsekvenser.

Konsekvens i antal årsværk	2017	2018	2019	2020
Reduktioner (-)				
Tilførsel (+)				

Note: Årsværk = Antal timer pr. uge /37 timer pr uge

5. Sammenhæng med lovgrundlag og politikker

Forslaget er i overensstemmelse med gældende lovgivning.

6. Sammenhæng eller afhængighed af andre forslag.

Ingen.

Forslag nr.	Scenarie nr.	Udvalg	Afdeling	Udgiftstype®	Dato
70		SVU	Borgerservice	Service	14-03-2016

Titel	70. Afskaffelse af vikarbudget i det socialpsykiatriske værested Kilen				
X	Service-reduktion			Andet	

1. Beskrivelse af forslaget

Forslaget indebærer at det hidtidige budget til vikardækning fjernes. Vikarbudgettet anvendes i dag når det faste personale holder ferie eller er sygemeldt.

2. Økonomiske konsekvenser i Budget 2017-2020

Hele kr. / 2017 – priser		2017	2018	2019	2020
Udgifter	Besparelse (-)	-52.000	-52.000	-52.000	-52.000
	Investering (+)				
Indtægter	Mer-indtægter (-)				
	Mindre-indtægter (+)				
Nettobesparelse		-52.000	-52.000	-52.000	-52.000

3. Præsentation af forslaget – det konkrete indhold og implementeringen

Når der skal afholdes ferie, eller ved sygdom, vil der ikke være mulighed for vikardækning i Værestedet Kilen. Som konsekvens af dette vil der forekomme dage, hvor Kilen må være lukket planlagt (ferie) eller uplanlagt (sygdom). Vi har 150-152 åbnedage pr. år. Det skønnes, at der ved denne besparelse planlagt/uplanlagt må lukkes ca. 30 ud af disse, og at disse lukkedage særligt i sommerferieafholdelsestiden bliver sammenhængende, fordi personalet ikke kan forventes blot at tage enkelte dage fri og således kan tilbuddet være lukket en eller flere uger.

4. Konsekvenser

Da Værestedet Kilen er et tilbud til borgere med psykiatiske lidelser, vil det for nogle, opleves som et problem, at værestedet er lukket et antal dage/uger, særligt set i lyset af at deres bostøtte også er reduceret. Værestedet er for de fleste faste brugere den eneste sociale kontakt de har. Værestedet er for flertallet af brugerne af væsentlig betydning for relationer til omverdenen og for fastholdelse i virkelighedsnære almindelige funktioner, som at tale med, spise og være sammen med andre. Værestedet fungerer også som opfangende net, når en borger er på vej ud i en sygdomsperiode, og kan hjælpe med kontakt til behandling eller myndigheder.

5. Personalemæssige konsekvenser

Besparelsen vil ikke medføre personalereduktion af fastansat personale.

Konsekvens i antal årsværk	2017	2018	2019	2020
Reduktioner (-)	0	0	0	0
Tilførsel (+)				

Note: Årsværk = Antal timer pr. uge /37 timer pr uge

6. Sammenhæng med lovgrundlag og politikker

SEL §104: Borgere med betydelig nedsat fysisk eller psykisk funktionsevne eller med særlige sociale problemer skal tilbydes aktivitets- og samværstilbud til opretholdelse eller forbedring af personlige færdigheder eller af livsvilkårene. Dette vurderes at kunne leveres på trods af servicereduktionen.

7. Sammenhæng eller afhængighed af andre forslag

Ingen.

Forslag nr.	Scenarie nr.	Udvalg	Afdeling	Udgiftstype®	Dato
71		SVU	Sekretariatet	Service	09-02-2016

Titel	71. Reduktion af budget til frivilligt socialt arbejde			
X	Servicereduktion		Andet	

1. Beskrivelse af forslaget

Reduktion af budgettet til frivilligt socialt arbejde efter § 18 i serviceloven. Med en reduktion på 150.000 kr. vil det på sigt betyde, at foreninger i Allerød Kommune i højere grad vil skulle finde finansiering andre steder til deres aktiviteter. Det kan betyde nedgang i aktiviteter og eksisterende frivillige tilbud.

Hvis budgettet i stedet reduceres med 100.000 kr. vil kun enkelte foreninger opleve afslag og mindre mulighed for at iværksætte aktiviteter, men der vil stadig kunne udbetales støtte til en stor del af de frivillige tilbud og aktiviteter.

2. Økonomiske konsekvenser i Budget 2017-2020

Hele kr. / 2017 – priser		2017	2018	2019	2020
Udgifter	Besparelse (-)	-150.000	-150.000	-150.000	-150.000
	Investering (+)				
Indtægter	Mer-indtægter (-)				
	Mindre-indtægter (+)				
Nettobesparelse		-150.000	-150.000	-150.000	-150.000

3. Præsentation af forslaget – det konkrete indhold og implementeringen

Budgettet reduceres i Forvaltningen. Det oprindelige budget er 328.760 kr. (2016).

4. Personalemæssige konsekvenser

Konsekvens i antal årsværk	2017	2018	2019	2020
Reduktioner (-)	-	-	-	-
Tilførsel (+)				

Note: Årsværk = Antal timer pr. uge /37 timer pr uge

5. Sammenhæng med lovgrundlag og politikker

I henhold til § 18 i serviceloven skal byrådet afsætte midler til frivilligt socialt arbejde til fordeling. Kommunerne under et kompenseres via bloktilskuddet. Det er op til den enkelte kommunalbestyrelse at afsætte beløbets størrelse, der skal dog afsættes et beløb for at følge lovens intention. På ministeriets hjemmeside findes opgørelsen over kommunernes andel; http://sim.dk/media/988814/frivilligt_socialt_2016.pdf

6. Sammenhæng eller afhængighed af andre forslag

Ingen.

Forslag nr.	Scenarie nr.	Udvalg	Afdeling	Udgiftstype®	Dato
72		SVU	Sekretariatet	Service	09-02-2016

Titel	72. Ophør af deltagelse i fælleskommunal § 18 pulje i Nordsjælland			
X	Servicereduktion		Andet	

1. Beskrivelse af forslaget

Reduktion af budgettet til frivilligt socialt arbejde og udmeldelse af den fælleskommunale §18 pulje i Nordsjælland.

2. Økonomiske konsekvenser i Budget 2017-2020

Hele kr. / 2017 – priser		2017	2018	2019	2020
Udgifter	Besparelse (-)	-25.000	-25.000	-25.000	-25.000
	Investering (+)				
Indtægter	Mer-indtægter (-)				
	Mindre-indtægter (+)				
Nettobesparelse		-25.000	-25.000	-25.000	-25.000

3. Præsentation af forslaget – det konkrete indhold og implementeringen

Allerød Kommune har tilsluttet sig en fælleskommunal § 18 pulje i Nordsjælland som fordeler støttekrone til foreninger som har aktiviteter på tværs af kommunegrænserne særligt i Hovedstadsregionen og særligt i Nordsjælland. Der støttes med 1 kr. pr. borger rundet af til nærmeste 500. I Allerød Kommune er beløbet taget af budgettet afsat til § 18 støtte til frivilligt socialt arbejde – og politisk godkendt i Sundheds- og velfærdsudvalget den 26.10.2010.

Budgettet reduceres i Forvaltningen. Det oprindelige budget er 328.760 kr. (2016).

4. Personalemæssige konsekvenser

Konsekvens i antal årsværk	2017	2018	2019	2020
Reduktioner (-)	-	-	-	-
Tilførsel (+)				

Note: Årsværk = Antal timer pr. uge /37 timer pr uge

5. Sammenhæng med lovgrundlag og politikker

I henhold til § 18 i serviceloven intet krav om at kommunen skal afsætte beløb til tværkommunale frivillige initiativer. Det er en lokal beslutning. Der er i kommunerne i Nordsjælland lavet en aftale om at udmelding kan ske i forbindelse med budgetvedtagelse. Sundheds- og Velfærdsudvalget har besluttet at Allerød Kommune skal deltage i den tværkommunale pulje, sammen med. Hørsholm, Hillerød Helsingør, Fredensborg, Gribskov, Frederikssund og Halsnæs Kommune. Midlerne til den tværkommunale pulje er finansieret af § 18 midler til frivilligt socialt arbejde. Kommunerne under et kompenseres via bloktilskuddet. Det er op til den enkelte kommunalbestyrelse at afsætte beløbets størrelse, der skal dog afsættes et beløb for at følge lovens intention. På ministeriets hjemmesiden findes opgørelsen over kommunernes andel;

http://sim.dk/media/988814/frivilligt_socialt_2016.pdf

6. Sammenhæng eller afhængighed af andre forslag

Tages besparelsen i sammenhæng med forslag 1C skal byrådet være opmærksom på, at den samlede reduktion af budgettet til § 18 midler vil være på ca. 50% af budgettet. Da der er en vis ministeriel opmærksomhed på hvordan bloktilskuddet anvendes på netop dette område, vil der kunne komme kritik af anvendelsen af midlerne set ift. bloktilskuddet.

Forslag nr.	Scenarie nr.	Udvalg	Afdeling	Udgiftstype®	Dato
73		SVU	Sekretariatet	Service	09-02-2016

Titel	73. Reduktion budget til pensionistudflugt med 50%		
X	Servicereduktion		Andet

1. Beskrivelse af forslaget

Reduktion af budgettet til pensionistudflugten. Besparelsen tages på Forvaltningens budget. Der er ikke lovkrav om byrådet afsætter midler til pensionistudflugt. Der vil være et mindre kommunalt tilskud til udflugten. Ved fornuftig planlægning og evt. øget brugerbetaling vil udflugten sikkert kunne gennemføres. Det vil stadig være frivillige som skal arrangere turen.

2. Økonomiske konsekvenser i Budget 2017-2020

Hele kr. / 2017 – priser		2017	2018	2019	2020
Udgifter	Besparelse (-)	-52.885	-52.885	-52.885	-52.885
	Investering (+)				
Indtægter	Mer-indtægter (-)				
	Mindre-indtægter (+)				
Nettobesparelse		-52.885	-52.885	-52.885	-52.885

3. Præsentation af forslaget – det konkrete indhold og implementeringen

Budgettet reduceres i Forvaltningen. Budgettet er på 105.771.

4. Personalemæssige konsekvenser

Konsekvens i antal årsværk	2017	2018	2019	2020
Reduktioner (-)	-	-	-	-
Tilførsel (+)				

Note: Årsværk = Antal timer pr. uge /37 timer pr uge

5. Sammenhæng med lovgrundlag og politikker

Pensionistudflugten er vedtaget af byrådet. Der er ikke lovkrav om en tur. Turen arrangeres for størstedelen af frivillige kræfter. Allerød Kommune håndterer fakturaer og koordinerer pressemeddelelse, annoncering og byrådets tilmelding til turen. Det kan være vanskeligere at motivere frivillige til at arrangere turen med besparelsen.

6. Sammenhæng eller afhængighed af andre forslag

Forslag nr.	Scenarie nr.	Udvalg	Afdeling	Udgiftstype®	Dato
74		SVU	Sekretariatet	Service	09-02-2016

Titel	74. Ophør af budget til pensionistudflugt			
X	Service-reduktion		Andet	

1. Beskrivelse af forslaget

Ophør af budgettet til pensionistudflugten. Besparelsen tages på Forvaltningens budget. Der er ikke lovkrav om byrådet afsætter midler til pensionistudflugt.

2. Økonomiske konsekvenser i Budget 2017-2020

Hele kr. / 2017 – priser		2017	2018	2019	2020
Udgifter	Besparelse (-)	-105.771	-105.771	-105.771	-105.771
	Investering (+)				
Indtægter	Mer-indtægter (-)				
	Mindre-indtægter (+)				
Nettobesparelse		-105.771	-105.771	-105.771	-105.771

3. Præsentation af forslaget – det konkrete indhold og implementeringen

Budgettet reduceres i Forvaltningen. Budgettet udgør 105.771.

4. Personalemæssige konsekvenser

Konsekvens i antal årsværk	2017	2018	2019	2020
Reduktioner (-)	-	-	-	-
Tilførsel (+)				

Note: Årsværk = Antal timer pr. uge /37 timer pr uge

5. Sammenhæng med lovgrundlag og politikker

Pensionistudflugten er vedtaget af byrådet. Der er ikke lovkrav om en tur. Turen arrangeres for størstedelen af frivillige kræfter. Allerød Kommune håndterer fakturaer og koordinerer pressemeddelelse, annoncering og byrådets tilmelding til turen.

6. Sammenhæng eller afhængighed af andre forslag

Forslag nr.	Scenarie nr.	Udvalg	Afdeling	Udgiftstype®	Dato
75	1	SVU	Ældre og Sundhed	Service	11-02-2016

Titel	75.1 Rengøring hver 4. uge hjemmeboende borgere (frit valg)				
X	Service-reduktion			Andet	

1. Beskrivelse af forslaget

Borgerne har i dag rengøring hver 3. uge. De kan få hjælp til vedligeholdende rengøring af opholdsrum, svarende til en ældrebolig med stue, soveværelse, køkken, bad og entré (ca. 68 m²). Forslaget går ud at borgerne kan få rengøring hver 4. uge fremadrettet. Risikoen ved dette kan være mere sygdom pga. dårlig hygiejne. Lavere serviceniveau end de fleste andre kommuner.

2. Økonomiske konsekvenser i Budget 2017-2020

Hele kr. / 2017 – priser		2017	2018	2019	2020
Udgifter	Besparelse (-)	-111.000	-360.000	-360.000	-360.000
	Investering (+)				
Indtægter	Mer-indtægter (-)				
	Mindre-indtægter (+)				
Nettobesparelse		-111.000	-360.000	-360.000	-360.000

3. Præsentation af forslaget – det konkrete indhold og implementeringen

Kvalitetsstandarden for Praktisk hjælp skal revideres og der skal ske en individuel vurdering af borgeren. Borgeren skal revisiteres og borgerne skal have afgørelse via brev.

4. Personalemæssige konsekvenser

Konsekvens i antal årsværk	2017	2018	2019	2020
Reduktioner (-) Tilførsel (+)	-1	-1	-1	-1

Note: Årsværk = Antal timer pr. uge /37 timer pr uge

5. Sammenhæng med lovgrundlag og politikker

Rengøringsniveauet er beskrevet i Kvalitetsstandarden for praktisk hjælp, som er politisk godkendt.

6. Sammenhæng eller afhængighed af andre forslag

Forslaget er afhængigt af 75.2 idet kun ét af de 2 forslag kan vælges.

Forslag nr.	Scenarie nr.	Udvalg	Afdeling	Udgiftstype®	Dato
75	2	SVU	Ældre og Sundhed	Service	11-02-2016

Titel	75.2 Fast rengøringsramme hver 3. uge på 45 minutter, hjemmeboende borgere (frit valg)				
X	Service-reduktion			Andet	

1. Beskrivelse af forslaget

Borgerne har i dag rengøring hver 3 uge. Tidsrammen vurderes individuelt, men mange har mellem 50 og 60 min. Risikoen ved dette kan være mere sygdom pga. dårlig hygiejne. Lavere serviceniveau end andre kommuner.

2. Økonomiske konsekvenser i Budget 2017-2020

Hele kr. / 2017 – priser		2017	2018	2019	2020
Udgifter	Besparelse (-)	-122.000	-443.000	-443.000	-443.000
	Investering (+)				
Indtægter	Mer-indtægter (-)				
	Mindre-indtægter (+)				
Nettobesparelse		-122.000	-443.000	-443.000	-443.000

3. Præsentation af forslaget – det konkrete indhold og implementeringen.

Kvalitetsstandarden for Praktisk hjælp skal revideres og der skal ske en individuel vurdering af borgeren. Borgeren skal revideres og borgerne skal have afgørelse via brev.

4. Personalemæssige konsekvenser

Konsekvens i antal årsværk	2017	2018	2019	2020
Reduktioner (-) Tilførsel (+)	-1,3	-1,3	-1,3	-1,3

Note: Årsværk = Antal timer pr. uge /37 timer pr uge

5. Sammenhæng med lovgrundlag og politikker

Rengøringsniveauet er beskrevet i Kvalitetsstandarden for praktisk hjælp, som er politisk godkendt.

6. Sammenhæng eller afhængighed af andre forslag

Forslaget er afhængigt af 75.1 idet kun et af de 2 forslag kan vælges.

Forslag nr.	Scenarie nr.	Udvalg	Afdeling	Udgiftstype®	Dato
76	1	SVU	Ældre og Sundhed	Service	11-02-2016

Titel	76.1 Rengøring hver 4. uge i plejeboliger				
X	Service-reduktion			Andet	

1. Beskrivelse af forslaget

Service-niveauet for rengøring på plejecentre ændres fra aktuelt rengøring 60 minutter hver 2. uge til rengøring 60 min. Hver 4. uge for beboere på plejecentre. Mindre indtægten skyldes at 30% er udenbys borgere.

2. Økonomiske konsekvenser i Budget 2017-2020

Hele kr. / 2017 – priser		2017	2018	2019	2020
Udgifter	Besparelse (-)	-420.000	-420.000	-420.000	-420.000
	Investering (+)				
Indtægter	Mer-indtægter (-)				
	Mindre-indtægter (+)	126.000	126.000	126.000	126.000
Nettobesparelse		-294.000	-294.000	-294.000	-294.000

3. Præsentation af forslaget – det konkrete indhold og implementeringen

Rengøring hver 4. uge vil forringe plejeboligmiljøet, og indimellem vil det være nødvendigt at anvende personaleressourcer til ekstra rengøring uden om det aftalte serviceniveau, fx ved spild og urenlighed. Ved implementering af det ændrede serviceniveau vil det være en større opgave at gøre rent, da meget snavs vil være "gammelt". Endelig vil serviceniveauet kunne betyde øget risiko for infektioner og sygdom, hvilket igen kan føre til flere u hensigtsmæssige indlæggelser.

4. Personalemæssige konsekvenser

Konsekvens i antal årsværk	2017	2018	2019	2020
Reduktioner (-) Tilførsel (+)				

Note: Årsværk = Antal timer pr. uge /37 timer pr uge

5. Sammenhæng med lovgrundlag og politikker

Besparelsen vil som udgangspunkt være i konflikt med den forventede værdighedspolitik, ligesom det kan være vanskeligt at vurdere om servicelovens beskrivelse af praktisk hjælp kan overholdes.

6. Sammenhæng eller afhængighed af andre forslag

Forslaget er afhængigt af 76.2 idet kun et af de 2 forslag kan vælges.

Forslag nr.	Scenarie nr.	Udvalg	Afdeling	Udgiftstype®	Dato
76	2	SVU	Ældre og Sundhed	Service	11-02-2016

Titel	76.2 Rengøring hver 3. uge på 45 minutter, plejeboliger				
X	Service-reduktion			Andet	

1. Beskrivelse af forslaget

Service-niveauet for rengøring på plejecentre ændres fra aktuelt rengøring 60 minutter hver 2. uge til rengøring 45 min. Hver 3. uge for beboere på plejecentre. Mindre indtægten skyldes at 30% er udenbys borgere.

2. Økonomiske konsekvenser i Budget 2017-2020

Hele kr. / 2017 – priser		2017	2018	2019	2020
Udgifter	Besparelse (-)	-211.000	-211.000	-211.000	-211.000
	Investering (+)				
Indtægter	Mer-indtægter (-)				
	Mindre-indtægter (+)	63,300	63,300	63,300	63,300
Nettobesparelse		-147,700	-147,700	-147,700	-147,700

3. Præsentation af forslaget – det konkrete indhold og implementeringen

Rengøring hver 3. uge vil forringe plejeboligmiljøet, og indimellem vil det være nødvendigt at anvende personaleressourcer til ekstra rengøring uden om det aftalte serviceniveau, - fx ved spild og urenlighed. Ved implementering af det ændrede serviceniveau vil det være en større opgave at gøre rent, da meget snavs vil være "gammelt". Endelig vil serviceniveauet kunne betyde øget risiko for infektioner og sygdom, hvilket igen kan føre til flere u hensigtsmæssige indlæggelser.

4. Personalemæssige konsekvenser

Konsekvens i antal årsværk	2017	2018	2019	2020
Reduktioner (-) Tilførsel (+)				

Note: Årsværk = Antal timer pr. uge /37 timer pr uge

5. Sammenhæng med lovgrundlag og politikker

Besparelsen vil som udgangspunkt være i konflikt med den forventede værdighedspolitik, ligesom det kan være vanskeligt at vurdere om servicelovens beskrivelse af praktisk hjælp kan overholdes.

6. Sammenhæng eller afhængighed af andre forslag

Forslaget er afhæng af 76.1 idet kun et af de 2 forslag kan vælges.

Forslag nr.	Scenarie nr.	Udvalg	Afdeling	Udgiftstype®	Dato
77		SVU	Ældre og Sundhed	Service	11-02-2016

Titel	77. Bad x 1 ugentlig hjemmeboende				
X	Service	reduktion		Andet	

1. Beskrivelse af forslaget

Et antal borgere får aktuelt bad oftere end én gang ugl (fra 2 – 5 gange).

Besparelsen er ikke "hele badet" da flere borgere får hjælp til personlig hygiejne de øvrige dage, og badet således skal erstattes af personlig hygiejne.

2. Økonomiske konsekvenser i Budget 2017-2020

Hele kr. / 2017 – priser		2017	2018	2019	2020
Udgifter	Besparelse (-)	-142.000	-142.000	-142.000	-142.000
	Investering (+)				
Indtægter	Mer-indtægter (-)				
	Mindre-indtægter (+)				
Nettobesparelse		-142.000	-142.000	-142.000	-142.000

3. Præsentation af forslaget – det konkrete indhold og implementeringen

De borgere som i dag får bad mere end en gang ugentlig er begrundet i særlige behov og forhold, ligesom et bad ikke kan udgås, men vil blive erstattet af et andet hygiejnetilbud, hvorfor besparelsen vil være mindre. Der vil stadig være borgere som pga. særlige behov vil skulle tilbydes bad mere end en gang ugentligt pga. sygdom, hudproblemer, inkontinens eller lignende.

4. Personalemæssige konsekvenser

Konsekvens i antal årsværk	2017	2018	2019	2020
Reduktioner (-) Tilførsel (+)				

Note: Årsværk = Antal timer pr. uge /37 timer pr uge

5. Sammenhæng med lovgrundlag og politikker

Besparelsen vil som udgangspunkt være i konflikt med den forventede værdighedspolitik, ligesom det kan være vanskeligt at vurdere om servicelovens beskrivelse af praktisk hjælp kan overholdes.

6. Sammenhæng eller afhængighed af andre forslag

-

Forslag nr.	Scenarie nr.	Udvalg	Afdeling	Udgiftstype®	Dato
78		SVU	Ældre og Sundhed	Service	11-02-2016

Titel	78. Bad på plejecenter			
X	Servicereduktion		Andet	

1. Beskrivelse af forslaget

Bad til beboere på plejecentre reduceres fra 2 gange ugentligt til 1 ugentligt som standard. Herudover vil vi fortsat gøre brug af et fagligt skøn om, hvorvidt enkelte borgere har brug for mere. Mindre indtægten skyldes at 30% er udenbys borgere.

2. Økonomiske konsekvenser i Budget 2017-2020

Hele kr. / 2017 – priser		2017	2018	2019	2020
Udgifter	Besparelse (-)	-637.000	-637.000	-637.000	-637.000
	Investering (+)				
Indtægter	Mer-indtægter (-)				
	Mindre-indtægter (+)	191.000	191.000	191.000	191.000
Nettobesparelse		-446.000	-446.000	-446.000	-446.000

3. Præsentation af forslaget – det konkrete indhold og implementeringen

Forslaget tænkes implementeret fra 1/1 2017, men kan kun implementeres, såfremt politikerne godkender denne serviceforringelse, og at den indskrives i "Kvalitetsstandard for plejebolig 2017".

4. Personalemæssige konsekvenser

Konsekvens i antal årsværk	2017	2018	2019	2020
Reduktioner (-) Tilførsel (+)				

Note: Årsværk = Antal timer pr. uge /37 timer pr uge

5. Sammenhæng med lovgrundlag og politikker

Det er som udgangspunkt konflikt i den forventede værdighedspolitik og forslaget,- ligesom det kan være vanskeligt at vurdere om servicelovens beskrivelse af personlig pleje kan overholdes.

6. Sammenhæng eller afhængighed af andre forslag

Knytter sig til de øvrige forslag til besparelser på plejecentre.

Forslag nr.	Scenarie nr.	Udvalg	Afdeling	Udgiftstype®	Dato
79		SVU	Ældre og Sundhed	Service	11-02-2016

Titel	79. Vasketøj hver 4. uge hjemmeboende				
X	Service	reduktion			

1. Beskrivelse af forslaget

Vask af tøj og sengetøj mv. hver 4. uge til hjemmeboende borgere

2. Økonomiske konsekvenser i Budget 2017-2020

Hele kr. / 2017 – priser		2017	2018	2019	2020
Udgifter	Besparelse (-)	-124.000	-124.000	-124.000	-124.000
	Investering (+)				
Indtægter	Mer-indtægter (-)				
	Mindre-indtægter (+)				
Nettobesparelse		-124.000	-124.000	-124.000	-124.000

3. Præsentation af forslaget – det konkrete indhold og implementeringen

Forslaget vil betyde at den enkelte borger skal anskaffe sig mere tøj for at kunne klare sig mellem vasketilbuddene. Der vil uændret være brug for at vaske samme tøj mængde.

4. Personalemæssige konsekvenser

Konsekvens i antal årsværk	2017	2018	2019	2020
Reduktioner (-) Tilførsel (+)				

Note: Årsværk = Antal timer pr. uge /37 timer pr uge

5. Sammenhæng med lovgrundlag og politikker

Ingen andre kommuner har vask af tøj hver 4. uge. Det mest almindelige er hver 2. uge.

6. Sammenhæng eller afhængighed af andre forslag

-

Forslag nr.	Scenarie nr.	Udvalg	Afdeling	Udgiftstype®	Dato
80		SVU	Ældre og Sundhed	Service	11-02-2016

Titel	80. Mindre fremmøde i tilfælde af personalets fravær pga. sygdom			
X	Servicereduktion		Andet	

1. Beskrivelse af forslaget

Plejecenter Lyngehus planlægges med en mindre overnormering (Bruttonormering) i dagvagten på udvalgte dage. Denne ekstra normering bruges på prioriterede opgaver, hvis der ikke er sygefravær på dagen. Det er ca. 1- 2 dage ugentligt.

MED-udvalget på Lyngehus har drøftet og besluttet, at det godt kan forsvares på enkelte dage, at prioritere hvilke opgaver, der ud fra et fagligt skøn den dag, ikke skal udføres.

Mindre-indtægten skyldes at 30% er udenbys borgere.

Derfor vil vi på ramme personale budget kunne spare følgende:

2. Økonomiske konsekvenser i Budget 2017-2020

Hele kr. / 2017 – priser		2017	2018	2019	2020
Udgifter	Besparelse (-)	-100.000	-100.000	-100.000	-100.000
	Investering (+)				
Indtægter	Mer-indtægter (-)				
	Mindre-indtægter (+)	33.000	33.000	33.000	33.000
Nettobesparelse		-67.000	-67.000	-67.000	-67.000

3. Præsentation af forslaget – det konkrete indhold og implementeringen

Besparelsen kan implementeres fra sidste kvartal 2016.

4. Personalemæssige konsekvenser

Konsekvens i antal årsværk	2017	2018	2019	2020
Reduktioner (-) Tilførsel (+)	-0,25	-0,25	-0,25	-0,25

Note: Årsværk = Antal timer pr. uge /37 timer pr uge

5. Sammenhæng med lovgrundlag og politikker

6. Sammenhæng eller afhængighed af andre forslag

Knytter sig til de øvrige forslag til besparelser på plejecentre. Ny vedr. klippekort samt forslag 50.1, 50.2, 52, 54.

Forslag nr.	Scenarie nr.	Udvalg	Afdeling	Udgiftstype(r)	Dato
81		SVU	Ældre og Sundhed	Service	11-02-2016

Titel	81. Reduktion af forebyggelsesbudgettet			
X	Servicereduktion		Andet	

1. Beskrivelse af forslaget

I de seneste budgetforlig er der sparet på forebyggelsesområdet og implementering af forebyggelsespakkerne. Nærværende besparelsesforslag vil medføre en yderligere reduktion af forebyggelsesbudgettet på 130.000 kr. til det borgerrettede forebyggelsesarbejde. Ved en yderligere reduktion i forebyggelsesbudgettet, vil der være færre ressourcer allokeret til det borgerrettede forebyggelsesarbejde herunder sundhedsoplysning, implementering af forebyggelsespakker, skabelse af sunde rammer og individorienterede sundhedstilbud.

2. Økonomiske konsekvenser i Budget 2017-2020

Hele kr. / 2017 – priser		2017	2018	2019	2020
Udgifter	Besparelse (-)	-130.000	-130.000	-130.000	-130.000
	Investering (+)				
Indtægter	Mer-indtægter (-)				
	Mindre-indtægter (+)				
Nettobesparelse		-130.000	-130.000	-130.000	-130.000

3. Præsentation af forslaget – det konkrete indhold og implementeringen

Forslaget vil betyde mindre fokus og opfølgning på forebyggelsesindsatserne og dermed ufuldstændig efterlevelse af sundhedsstyrelsens anbefalinger.

4. Personalemæssige konsekvenser

Konsekvens i antal årsværk	2017	2018	2019	2020
Reduktioner (-) Tilførsel (+)				

Note: Årsværk = Antal timer pr. uge /37 timer pr uge

5. Sammenhæng med lovgrundlag og politikker

Opgaven er en kan-opgave, om end der ligger en anbefaling fra Sundhedsstyrelsen herom. Kommunerne bliver målt på implementeringen én gang årligt.

6. Sammenhæng eller afhængighed af andre forslag

Forslag nr.	Scenarie nr.	Udvalg	Afdeling	Udgiftstype(r)	Dato
82		SVU	Ældre og Sundhed	Service	13-03-2016

Titel	82. Besparelse af budget til klippekortordning på plejecentre				
X	Service-reduktion			Andet	

1. Beskrivelse af forslaget

Reduktion af budgettet til klippekort og ekstra indsats til de svageste, ensomme uden pårørende på plejecentre. Budgettet indgik i byrådets budgetforlig 2015, og blev ligeligt fordelt på de 4 plejecentre 50.000 kr. til hvert center i alt 200.000 kr./år. Mindre indtægten skyldes at 30% er udenbys borgere.

2. Økonomiske konsekvenser i Budget 2017-2020

Hele kr. / 2017 – priser		2017	2018	2019	2020
Udgifter	Besparelse (-)	-200.000	-200.000	-200.000	-200.000
	Investering (+)				
Indtægter	Mer-indtægter (-)				
	Mindre-indtægter (+)				
Nettobesparelse		-200.000	-200.000	-200.000	-200.000

3. Præsentation af forslaget – det konkrete indhold og implementeringen

Budgettet til ekstra indsats til de svageste, ensomme på plejecentre udgår.

4. Personalemæssige konsekvenser

Konsekvens i antal årsværk	2017	2018	2019	2020
Reduktioner (-) Tilførsel (+)	-0,4	-0,4	-0,4	-0,4

Note: Årsværk = Antal timer pr. uge /37 timer pr uge

Den anførte årsværksreduktion er samlet for alle 4 plejecentre og skal der med fordeles med ca. 4 timer/uge pr. center, hvis budgettet nedlægges.

5. Sammenhæng med lovgrundlag og politikker

-

6. Sammenhæng eller afhængighed af andre forslag

Knytter sig til de øvrige forslag vedr. reduktion af normeringer på plejecentre.

Forslag nr.	Scenarie nr.	Udvalg	Afdeling	Udgiftstype(r)	Dato
83		SVU	Ældre og Sundhed	Service	04-03-2016

Titel	83. Besparelser på Plejecenter Engholm, 2017				
X	Service-reduktion			Andet	

1. Beskrivelse af forslaget

I besparelsesforslagene på plejecentrene er det ikke muligt og hensigtsmæssigt at beskrive et konkret serviceniveau i forhold til besparelsesforslagene. Dette hænger sammen med, at den samlede normering løser alle opgaver, men på forskellig måde og omfang til de enkelte borgere, der for at få samme tilbud skal have forskellige tilbud med udgangspunkt i deres individuelle behov og funktionsniveau. Desuden er den enkelte beboers behov og tilstand ofte forskellig fra dag til dag, hvilket stiller store krav til ledelse og medarbejdere om, hele tiden at tilpasse behov og omsorg, kompetencer og pleje, med afsæt i den enkelte beboer og de tilstedeværende ressourcer.

1. Dagligt fremmøde Gr. 1-3 reduceres med 1 SSH á 6 timer på alle hverdage ml. 7-13.
2. Dagligt fremmøde Gr. 1-3 reduceres med 3 SSH á 1 time alle ugens 7 dage ml. 14-15
3. Dagligt fremmøde GG reduceres med 1 SSH á 2 timer på alle hverdage ml. 21-23
4. Fremmøde sygeplejersker reduceres med 6 timer pr. uge (gå ned i tid)
5. Fremmøde Gr. 1-3 reduceres med 2 SSA á 8 timer hver fredag (sygeplejeopgaver før weekendvagt)
6. Fremmøde GG reduceres med 1 SSA á 7 timer pr. uge (sygeplejedokumentation)
7. Nattevagt GG går 1 time ned/uge (gå ned i tid)
8. Rengøring reduceres yderligere med 14 timer pr. uge (gå ned i tid)
9. Minimering af vikarforbrug ved sygdom

Timer pr. uge 114 timer x Gn. Snits timeløn á 150 kr. x uger 52 = **889.200,00 kr.**

Mindre indtægten skyldes, at 30% er udenbys borgere.

2. Økonomiske konsekvenser i Budget 2017-2020

Hele kr. / 2017 – priser		2017	2018	2019	2020
Udgifter	Sosu Fremmøde Dag	-397.800	-397.800	-397.800	-397.800
	Sosu fremmøde Aften	-86.000	-86.000	-86.000	-86.000
	Sygeplejeopgaver	-226.200	-226.200	-226.200	-226.200
	Vikarforbrug Dækning v. sygdom	-70.000	-70.000	-70.000	-70.000
	Rengøring	-109.200	-109.200	-109.200	-109.200
Indtægter	Mer-indtægter (-)				
	Mindre-indtægter (+)	266.700	266.700	266.700	266.700
Nettobesparelse		-622.500	-622.500	-622.500	-622.500

3. Præsentation af forslaget – det konkrete indhold og implementeringen

Forslaget vil medføre en række forringelser i service, pleje og omsorg – eksempelvis mindre tid til pleje, og omsorg, personlig pleje, toiletbesøg, indtag af mad og drikke, pårørende kontakt mv.

4. Personalemæssige konsekvenser

Konsekvens i antal årsværk	2017	2018	2019	2020
Reduktioner (-)	-2,5	-2,5	-2,5	-2,5
Tilførsel (+)				

Note: Årsværk = Antal timer pr. uge /37 timer pr uge

Sammenhæng med lovgrundlag og politikker

Besparelsesforslaget har sammenhæng til udmøntningen af værdighedspolitikken, da niveau der hæves bliver ændret.

5. Sammenhæng eller afhængighed af andre forslag

Knytter sig til de øvrige forslag til besparelser på plejecentre. Ny vedr. klippekort samt forslag 50.1, 50.2, 52, 54

Forslag nr.	Scenarie nr.	Udvalg	Afdeling	Udgiftstype(r)	Dato
84		SVU	Ældre og Sundhed	Service	09-03-2016

Titel	84. Besparelser på Plejecenter Skovvang, 2017				
X	Service-reduktion			Andet	

1. Beskrivelse af forslaget

I besparelsesforslagene på plejecentrene er det ikke muligt og hensigtsmæssigt at beskrive et konkret serviceniveau i forhold til besparelsesforslagene. Dette hænger sammen med at den samlede normering løser alle opgaver, men på forskellig måde og omfang til de enkelte borgere, der for at få samme tilbud skal have forskellige tilbud med udgangspunkt i deres individuelle behov og funktionsniveau. Desuden er den enkelte beboers behov og tilstand ofte forskellig fra dag til dag, hvilket stiller store krav til ledelses og medarbejdere med hele tiden at tilpasse behov og omsorg, kompetencer og pleje med afsæt i den enkelte beboer og de tilstedeværende ressourcer.

Normeringerne reduceres med 3 social- og sundhedsassistenter i blandede vagter dag/aften, 1 i hver afdeling

$$3 \times 329.400 = \underline{988.200 \text{ kr.}}$$

Mindre indtægten skyldes at 30% er udenbys borgere.

2. Økonomiske konsekvenser i Budget 2017-2020

Hele kr. / 2017 – priser		2017	2018	2019	2020
Udgifter					
	St.th 1 assistent i bl. vagter	-329.400	-329.400	-329.400	-329.400
	St.tv 1 assistent i bl. vagter	-329.400	-329.400	-329.400	-329.400
	1.sal 1 assistent i bl. vagter	-329.400	-329.400	-329.400	-329.400
Indtægter	<i>Mindre-indtægter (+)</i>	296.500	296.500	296.500	296.500
Nettobesparelse		-691.700	-691.700	-691.700	-691.700

3. Præsentation af forslaget – det konkrete indhold og implementeringen

Forslaget vil medføre en række forringelser i service, pleje og omsorg – eksempelvis mindre tid til pleje og omsorg, personlig pleje, toiletbesøg, indtag af mad og drikke, pårørende kontakt mv.

4. Personalemæssige konsekvenser

Konsekvens i antal årsværk	2017	2018	2019	2020
Reduktioner (-) Tilførsel (+)	-2,8	-2,8	-2,8	-2,8

Note: Årsværk = Antal timer pr. uge /37 timer pr uge

5. Sammenhæng med lovgrundlag og politikker

Besparelsesforslaget har sammenhæng til udmøntningen af værdighedspolitikken, da niveau der hæves bliver ændret.

6. Sammenhæng eller afhængighed af andre forslag

Knytter sig til de øvrige forslag til besparelser på plejecentre.

Forslag nr.	Scenarie nr.	Udvalg	Afdeling	Udgiftstype(r)	Dato
85		SVU	Ældre og Sundhed	Service	11-03-2016

Titel	85. Besparelser på Plejecenter Lyngehus, 2017				
X	Service-reduktion			Andet	

1. Beskrivelse af forslaget

I besparelsesforslagene på plejecentrene er det ikke muligt og hensigtsmæssigt at beskrive et konkret serviceniveau i forhold til besparelsesforslagene. Dette hænger sammen med at den samlede normering løser alle opgaver, men på forskellig måde og omfang til de enkelte borgere, der for at få samme tilbud skal have forskellige tilbud med udgangspunkt i deres individuelle behov og funktionsniveau. Desuden er den enkelte beboers behov og tilstand ofte forskellig fra dag til dag, hvilket stiller store krav til ledelses og medarbejdere med hele tiden at tilpasse behov og omsorg, kompetencer og pleje med afsæt i den enkelte beboer og de tilstedeværende ressourcer

Besparelse af ergoterapeut stilling 32 timer ugentligt. Ergoterapeut varetager opgaver inden for den hverdags rehabiliterende tilgang i pleje og omsorg, kombineret med direkte daglige pleje og omsorgsopgaver.

Minimering af vikarforbrug ved sygdom

Timer pr. uge 32 timer x uger 52 = **315.000 kr.** Ergoterapeut stillingen.

Timer pr. uge 26,5 timer x uger 52 = **206.700 kr.** Ergoterapeut stillingen. 0= 521.700 (527.040)

Mindre indtægten skyldes at 30% er udenbys borgere.

2. Økonomiske konsekvenser i Budget 2017-2020

Hele kr. / 2017 – priser		2017	2018	2019	2020
Udgifter	Ergoterapeut fremmøde 32 timer ugentligt	-315.000	-315.000	-315.000	-315.000
	Vikarforbrug Dækning v. sygdom	-206.700	-206.700	-206.700	-206.700
Indtægter					
	Mindre-indtægter (+)	156.500	156.500	156.500	156.500
Nettobesparelse		-365.200	-365.200	-365.200	-365.200

3. Præsentation af forslaget – det konkrete indhold og implementeringen

Forslaget vil medføre en række forringelser i service, pleje og omsorg – eksempelvis mindre tid til pleje og omsorg, personlig pleje, toiletbesøg, indtag af mad og drikke, pårørende kontakt mv.

4. Personalemæssige konsekvenser

Angiv forslagets personalemæssige konsekvenser i antal årsværk i skemaet nedenfor.

Konsekvens i antal årsværk	2017	2018	2019	2020
Reduktioner (-)	-1,5	-1,5	-1,5	-1,5
Tilførsel (+)				

Note: Årsværk = Antal timer pr. uge /37 timer pr uge

5. Sammenhæng med lovgrundlag og politikker

Besparelsesforslaget har sammenhæng til udmøntningen af værdighedspolitikken, da niveau der hæves bliver ændret.

6. Sammenhæng eller afhængighed af andre forslag

Knytter sig til de øvrige forslag til besparelser på plejecentre.

Forslag nr.	Scenarie nr.	Udvalg	Afdeling	Udgiftstype(r)	Dato
86		SVU	Ældre og Sundhed	Service	09-03-2016

Titel	86. Besparelser på Plejecenter Mimosen, 2017				
X	Service-reduktion			Andet	

1. Beskrivelse af forslaget

Nedlæggelse af ergoterapeutfunktion til rehabilitering/aktivitet (svarende til 30 timer pr. uge)
(Stilling er pt. på 35 timer/uge, men 5 timer er allerede fratrukket fra 1/1 2017 pga. effektivisering)

Minimering af dækningsgrad ved sygdom (svarende til 7 timer pr. uge)

Mindre indtægten skyldes at 30% er udenbys borgere.

2. Økonomiske konsekvenser i Budget 2017-2020

Hele kr. / 2017 – priser		2017	2018	2019	2020
Udgifter	Nedlæggelse af ergoterapeut funktion til rehab/aktivitet	- 338.000	- 338.000	- 338.000	- 338.000
	Minimering af dækningsgrad ved sygdom	- 57.000	- 57.000	- 57.000	- 57.000
Indtægter	<i>Mindre-indtægter (+)</i>	118.500	118.500	118.500	118.500
Nettobesparelse		-276.500	-276.500	-276.500	-276.500

3. Præsentation af forslaget – det konkrete indhold og implementeringen

Forslaget tænkes helt eller delvist implementeret fra 1/1 2017 pga. besparelser. Forslaget vil medføre en række forringelser i service, pleje og omsorg – eksempelvis mindre tid til pleje og omsorg, personlig pleje, toiletbesøg, indtag af mad og drikke, pårørende kontakt mv.

4. Personalemæssige konsekvenser

Konsekvens i antal årsværk	2017	2018	2019	2020
Reduktioner (-) Tilførsel (+)	-1	-1	-1	-1

Note: Årsværk = Antal timer pr. uge /37 timer pr uge

5. Sammenhæng med lovgrundlag og politikker

Besparelsesforslaget har sammenhæng til udmøntningen af værdighedspolitikken, da niveau der hæves bliver ændret.

6. Sammenhæng eller afhængighed af andre forslag

Knytter sig til de øvrige forslag til besparelser på plejecentre.

Forslag nr.	Scenarie nr.	Udvalg	Afdeling	Udgiftstype(r)	Dato
87		SVU	Ældre og Sundhed	Service	16-03-2016

Titel	87. Reduktion i serviceniveau for indsatser i Sundhedsaftale III			
X	Servicereduktion		Andet	

1. Beskrivelse af forslaget

Reduktion af budgettet til implementering af Sundhedsaftale III konkret i forhold til 2 indsatsområder:

A: øget opsporing og indsats ift. særlige sårbare borgere

B: deltagelse i modelprojekter på tværs af sektorer for samarbejde og dermed bedre patientforløb.

2. Økonomiske konsekvenser i Budget 2017-2020

Hele kr. / 2017 – priser		2017	2018	2019	2020
Udgifter	Besparelse (-)	-300.000	-300.000	-300.000	-300.000
	Investering (+)				
Indtægter	Mer-indtægter (-)				
	Mindre-indtægter (+)				
Nettobesparelse		-300.000	-300.000	-300.000	-300.000

3. Præsentation af forslaget – det konkrete indhold og implementeringen

Budgetreduktionen betyder, at Allerød Kommune fortsætter sit nuværende niveau for opsporing og indsat for særlige sårbare borger, typisk de forebyggende hjemmebesøg Ældre og Sundhed, samt indsatser i Sundhedsplejen og Borgerservice.

Budgetreduktionen betyder, at Allerød Kommune ikke som nu kan afsætte ressourcer til at deltage i modelprojekter, men forventes at implementere de modeller der udvikles af regionen og andre kommuner m.fl.

4. Personalemæssige konsekvenser

Konsekvens i antal årsværk	2017	2018	2019	2020
Reduktioner (-) Tilførsel (+)	-0,5	-0,5	-0,5	-0,5

Note: Årsværk = Antal timer pr. uge /37 timer pr uge

Da indsatserne endnu ikke er igangsat, vil der ikke blive tale om afskedigelser, men ej heller om at udvide bemanningen af indsatsarbejdet ift. de nævnte områder.

5. Sammenhæng med lovgrundlag og politikker

Reelt indgår indsatserne i Sundhedsaftalen, der er en operationalisering af formålene indenfor Sundhedsloven.

6. Sammenhæng eller afhængighed af andre forslag

Forslag nr.	Scenarie nr.	Udvalg	Afdeling	Udgiftstype(r)	Dato
88		SVU	Ældre og Sundhed	Service	16-03-2016

Titel	88. Reduktion i forebyggelsesbudget				
X	Serviceudvikling		Andet		

1. Beskrivelse af forslaget

Reduktion i forebyggelsesbudgettet og indsats ift. Sundhedsstyrelsens forebyggelsespakker, specifikt ift. kompetenceudvikling og indsats ift. underernæring og kostvejledning til de svage ældre.

2. Økonomiske konsekvenser i Budget 2017-2020

Hele kr. / 2017 – priser		2017	2018	2019	2020
Udgifter	Besparelse (-)	-100.000	-100.000	-100.000	-100.000
	Investering (+)				
Indtægter	Mer-indtægter (-)				
	Mindre-indtægter (+)				
Nettobesparelse		-100.000	-100.000	-100.000	-100.000

3. Præsentation af forslaget – det konkrete indhold og implementeringen

Budgetreduktionen betyder, at Allerød Kommune fortsætter sit nuværende niveau for kost og ernæringsindsats til de underernærede svage ældre, men ressourcerne rækker ikke pga. demografiudviklingen og øget efterspørgsel. Den planlagte kompetenceudvikling og indsats til flere med behov for kostvejledning kan derfor ikke gennemføres.

4. Personalemæssige konsekvenser

Konsekvens i antal årsværk	2017	2018	2019	2020
Reduktioner (-) Tilførsel (+)	-0,2	-0,2	-0,2	-0,2

Note: Årsværk = Antal timer pr. uge /37 timer pr uge

Da indsatserne endnu ikke er igangsat, vil der ikke blive tale om afskedigelser, men ej heller om at udvide bemanningen af indsatsarbejdet ift. de nævnte områder.

5. Sammenhæng med lovgrundlag og politikker

Reelt indgår indsatserne som en del af forebyggelsespakkerne. Disse er alene vejledende fra Sundhedsstyrelsen for at understøtte i forebyggelsesarbejdet i kommunerne, og vi bliver målt på vores niveau ca. en gang årligt.

6. Sammenhæng eller afhængighed af andre forslag

Teknik- og Planudvalget

Forslag nr.	Scenarie nr.	Udvalg	Afdeling	Udgiftstype(r)	Dato
89		TPU	Plan og Byg	Service	11-02-2016

Titel	89. Grundtakst for Flexitur		
	Service-reduktion	X	Andet

1. Beskrivelse af forslaget

Movia hævdede i januar 2016 grundtaksten for Flexitur til 36 kr. og inkluderer fremover 10 km kørsel. Den efterfølgende kilometertakst er uændret 6 kr. Den enkelte kommune kan dog fortsat vælge at køre med en kommunetakst på 24 kr., og derved gives et kommunal tilskud på 12 kr. pr. tur.

Byrådet vedtog den 26. november 2015, at kommunetaksten er gældende for 2016.

Såfremt grundtakst indføres fra 2017 kan der spares cirka 75.000 kr. årligt.

2. Økonomiske konsekvenser i Budget 2017-2020

Hele kr. / 2017 – priser		2017	2018	2019	2020
Udgifter	Besparelse (-)	-75.000	-75.000	-75.000	-75.000
	Investering (+)				
Indtægter	Mer-indtægter (-)				
	Mindre-indtægter (+)				
Nettobesparelse		-75.000	-75.000	-75.000	-75.000

3. Præsentation af forslaget – det konkrete indhold og implementeringen

Budgettet for busdrift – kollektiv trafik reduceres.

4. Personalemæssige konsekvenser

Konsekvens i antal årsværk	2017	2018	2019	2020
Reduktioner (-)	0	0	0	0
Tilførsel (+)				

Note: Årsværk = Antal timer pr. uge / 37 timer pr uge

5. Sammenhæng med lovgrundlag og politikker

Der er ingen lovgivning, som foreskriver, at ordningen med flexitur skal være gældende i Allerød Kommune.

6. Sammenhæng eller afhængighed af andre forslag

Kan ikke gennemføres samtidig med forslag om nedlæggelse af flexitur.

Forslag nr.	Scenarie nr.	Udvalg	Afdeling	Udgiftstype(r)	Dato
90		TPU	Plan og Byg	Service	11-02-2016

Titel	90. Flextur nedlægges			
X	Service-reduktion		Andet	

1. Beskrivelse af forslaget

2. Økonomiske konsekvenser i Budget 2017-2020

Hele kr. / 2017 – priser		2017	2018	2019	2020
Udgifter	Besparelse (-)	-350.000	-350.000	-350.000	-350.000
	Investering (+)				
Indtægter	Mer-indtægter (-)				
	Mindre-indtægter (+)				
Nettobesparelse		-350.000	-350.000	-350.000	-350.000

3. Præsentation af forslaget – det konkrete indhold og implementeringen

Flextur nedlægges helt, hvorved borgerne henvises til almindelig taxakørsel.

4. Personalemæssige konsekvenser

Konsekvens i antal årsværk	2017	2018	2019	2020
Reduktioner (-)	0	0	0	0
Tilførsel (+)				

Note: Årsværk = Antal timer pr. uge /37 timer pr uge

5. Sammenhæng med lovgrundlag og politikker

Der er ingen lovkrav om flextur, det er en service, som byrådet har valgt at tilbyde borgerne.

6. Sammenhæng eller afhængighed af andre forslag

Ingen sammenhæng.

Forslag nr.	Scenarie nr.	Udvalg	Afdeling	Udgiftstype(r)	Dato
91		TPU	Teknik og Drift	Service	16-02-2016

Titel	91. Reduktion af belægningspuljen			
X	Service-reduktion		Andet	

1. Beskrivelse af forslaget

Vejvedligehold budgettet på 10,2 mio. kr. indeholder udgifter til vejbelægninger, signalanlæg, brokonstruktion og trafiksikkerhedskampagner. Det foreslås at spare på belægningspuljen.

Reduceres belægningspuljen med 1,5 mio. kr. om året vil der over en tiårig periode ske en forringelse af vejenes tilstand og derved opstår et værditab på vejkapitalen. Analyse pågår for at konkretisere værditabet.

2. Økonomiske konsekvenser i Budget 2017-2020

Hele kr. / 2017 – priser		2017	2018	2019	2020
Udgifter	Besparelse (-)	-1.500.000	-1.500.000	-1.500.000	-1.500.000
	Investering (+)				
Indtægter	Mer-indtægter (-)				
	Mindre-indtægter (+)				
Nettobesparelse		-1.500.000	-1.500.000	-1.500.000	-1.500.000

3. Præsentation af forslaget – det konkrete indhold og implementeringen

Ved udbud af asfaltarbejde mv. i 2017 reduceres puljen med 1,5 mio. kr. årligt. Forslaget vil betyde at en større del af belægningspuljen vil blive anvendt til skadesbegrænsning og mindre til løbende vedligehold.

4. Personalemæssige konsekvenser

Konsekvens i antal årsværk	2017	2018	2019	2020
Reduktioner (-)	0	0	0	0
Tilførsel (+)				

Note: Årsværk = Antal timer pr. uge /37 timer pr uge

5. Sammenhæng med lovgrundlag og politikker

Service-niveauet i Allerød Kommune er relativt højt i forhold til sammenlignelige kommuner.

6. Sammenhæng eller afhængighed af andre forslag

Der er ikke umiddelbart sammenhæng med øvrige reduktioner.

Økonomiudvalget

Forslag nr.	Scenarie nr.	Udvalg	Afdeling	Udgiftstype(r)	Dato
92		ØU	Borgerservice	Service	14-03-2016

Titel	92. Reduktion af åbningsdag på rådhus				
X	Service-reduktion			Andet	

1. Beskrivelse af forslaget

Allerød Rådhus har i dag åbent i 18 timer ugentligt, både for personligt fremmøde samt telefonisk kontakt. Hvis der indføres endnu en lukkedag, f.eks. på fredage, hvor der kun er åbent 2 timer, kan der spares på personale i front ekspeditionen og omstillingen. Det vil give en serviceforringelse på 2 timer om ugen for borgere, og det vil være muligt at reducere i personaleforbrug med ca. 12-15 timer om ugen i Borgerservice. I forhold til øvrige funktioner på rådhuset, vil det være sammenligneligt med de nuværende lukkedage på onsdage. En konsekvens ved forslaget er, at det må forventes, at der bliver mere travlt med øget ventetid på de øvrige dage.

2. Økonomiske konsekvenser i Budget 2017-2020

2017 – priser		2017	2018	2019	2020
Udgifter	Besparelse (-)	-162.000	-162.000	-162.000	-162.000
	Investering (+)				
Indtægter	Mer-indtægter (-)				
	Mindre-indtægter (+)				
Nettobesparelse		-162.000	-162.000	-162.000	-162.000

3. Personalemæssige konsekvenser

Konsekvens i antal årsværk	2017	2018	2019	2020
Reduktioner (-)	-0,4	-0,4	-0,4	-0,4
Tilførsel (+)				

Note: Årsværk = Antal timer pr. uge /37 timer pr uge

4. Sammenhæng med lovgrundlag og politikker

Ingen

5. Sammenhæng eller afhængighed af andre forslag

Skal ses sammen med forslag om ændring af lukketid på torsdage

6. Sammenhæng eller afhængighed af andre forslag

Forslag nr.	Scenarie nr.	Udvalg	Afdeling	Udgiftstype®	Dato
93		ØU	Familier	Service	15-03-2016

Titel	93. Specialpædagogisk konsulent på handicapområdet				
X	Service-reduktion			Andet	

1. Beskrivelse af forslaget

Allerød Kommune overtog i forbindelse med kommunalreformen en specialpædagogisk konsulent fra amtet, som siden har ydet råd og vejledning til forældre til børn med funktionsnedsættelse, ex. ADHD og Autisme.

Rådgivningen ydes efter Servicelovens § 11 og fremgår af kommunens serviceniveau. Der stilles forslag om, at denne funktion, normeret til en stilling, nedlægges. Tilbuddet vil derfor ikke eksistere mere. Da rådgivningen er omfattet af §11, vil der skulle foretages bevillinger til køb af ydelser hos ekstern leverandør. Den specialpædagogiske konsulent yder bl.a. rådgivning omkring:

- Hvad barnet funktionsnedsættelse består i
- Hvad man som forældre skal være særlig opmærksom på
- Hvordan man bedst kan tilrettelægge barnets hverdag under hensyntagen til barnets funktionsnedsættelse
- Hvad barnets funktionsnedsættelse betyder for deres familieliv
- Hvad det betyder for søskende

Den specialpædagogiske konsulents arbejde erstatter i vid udstrækning køb af kurser til forældre med autisme og ADHD. I stedet ydes en rådgivning som er tilpasset det enkelte barns alder, udvikling og familie.

Familieafdelingens specialpædagogiske konsulent har igennem en årrække haft søskendegrupper, hvor søskende mødes og taler om, hvordan det er at leve med en søskende med en funktionsnedsættelse.

Derudover rådgiver familieafdelingens specialpædagogiske konsulent efter anmodning, lærere og pædagoger i almenmiljøet i forhold til, hvordan man arbejder bedst muligt med inklusion af det enkelte barn.

2. Økonomiske konsekvenser i Budget 2017-2020

ØU

Hele kr. / 2017 – priser		2017	2018	2019	2020
Udgifter	Besparelse (-)	-363.682	-363.682	-363.682	-363.682
	Investering (+)				
Indtægter	Mer-indtægter (-)				
	Mindre-indtægter (+)				
Nettobesparelse		-363.682	-363.682	-363.682	-363.682

BSU

Hele kr. / 2017 – priser		2017	2018	2019	2020
Udgifter	Besparelse (-)	264.479	264.479	264.479	264.479
	Investering (+)				
Indtægter	Mer-indtægter (-)				
	Mindre-indtægter (+)				
Nettobesparelse		264.479	264.479	264.479	264.479

3. Præsentation af forslaget

Det er svært at konsekvensberegne besparelsen ved nedlæggelse af stillingen præcist, da der i stedet vil skulle købes rådgivningsforløb og kurser i henhold til Servicelovens §§ 11 og 41. Det betyder, at besparelsen kan blive mindre eller mere end det forudsatte. Der er således tale om et forsøg.

Der er 50 % refusion fra staten på de ydelser, der følger af Servicelovens § 41.

Der vil med forslaget ikke være den samme sammenhæng og kvalitet i alle forløb, som der er i dag.

Nedlæggelse af stillingen vil givetvis øge kravene til den rådgivning, som handicaprådgiverne har, da de ikke vil kunne supplere deres rådgivning med den specialpædagogiske. Da handicaprådgiverne har et højt sagstal, og hver sidder med mellem 50-55 sager vil dette medføre lavere service.

4. Personalemæssige konsekvenser

Der vil blive nedlagt en 30 timers stilling og funktionen vil ikke længere eksistere i kommunen.

Konsekvens i antal årsværk	2017	2018	2019	2020
Reduktioner (-)	-0,81	-0,81	-0,81	-0,81
Tilførsel (+)				

Note: Årsværk = Antal timer pr. uge /37 timer pr uge

5. Sammenhæng med lovgrundlag og politikker

6. Sammenhæng eller afhængighed af andre forslag

Forslag nr.	Scenarie nr.	Udvalg	Afdeling	Udgiftstype(r)	Dato
94		ØU	Forvaltningen	Service	14-03-2016

Titel	94. Reduktion af åbningstid på rådhus på torsdage			
X	Service-reduktion		Andet	

1. Beskrivelse af forslaget

Allerød Rådhus har i dag åbent i 18 timer ugentligt, både for personligt fremmøde samt telefonisk kontakt. Ved at reducere åbningstiden fra kl. 18 til kl. 17 på torsdag, kan det give en besparelse på det tillæg der ydes i tidsrummet fra 17-18 som udbetales til en stor gruppe medarbejdere på rådhuset som følge af nuværende åbningstid til kl. 18.

Forslaget vil give en forringelse for borgere på 1 time om ugen og vil særligt ramme de borgere som fremmøder efter arbejdstid og skal have lavet pas og kørekort. Der er særligt i forårsperioden pres på torsdage, hvor de sidste ekspeditioner først færdiggøres kl. ca. 19. Der vil således fortsat være enkelte medarbejdere i front funktionen, som fortsat vil skulle have fast arbejdstid til kl. 18 for at færdiggøre ekspeditioner ud over en lukketid kl. 17.00. Derfor er det ikke det fulde beløb, som er medtaget til besparelse.

	2015
Borgerservice (AF_FOBO)	43.940,03
Familieafdelingen (AF_FOFA)	18.157,42
Natur og Miljø (AF_FONA)	3.791,82
Personale (AF_FOPE)	14.670,97
Plan og Byg (AF_FOPB)	1.255,78
Sekretariat (AF_FOSE)	5.615,00
Skole og Dagtilbud (AF_FOSK)	3.897,14
Teknik og Drift (AF_FOTD)	1.255,78
Ældre og Sundhed (AF_FOÆL)	1.874,99
Økonomi & IT (AF_FOØK)	15.165,54
Sum	109.624,47

2. Økonomiske konsekvenser i Budget 2017-2020

Hele 1.000 kr. / 2017 – priser		2017	2018	2019	2020
Udgifter	Besparelse (-)	-103.000	-103.000	-103.000	-103.000
	Investering (+)				
Indtægter	Mer-indtægter (-)				
	Mindre-indtægter (+)				
Nettobesparelse		-103.000	-103.000	-103.000	-103.000

3. Præsentation af forslaget – det konkrete indhold og implementeringen

4. Personalemæssige konsekvenser

Konsekvens i antal årsværk	2017	2018	2019	2020
Reduktioner (-)				
Tilførsel (+)				

Note: Årsværk = Antal timer pr. uge /37 timer pr uge

5. Sammenhæng med lovgrundlag og politikker

Ingen

6. Sammenhæng eller afhængighed af andre forslag

Forslaget skal ses i sammenhæng med forslag om reduktion af åbningsdag på rådhuset.

Forslag nr.	Scenarie nr.	Udvalg	Afdeling	Udgiftstype®	Dato
95		ØU	Natur og Miljø	Service	11-02-2016

Titel	95. Øget brugerbetaling: Rottebekæmpelse		
	Servicereduktion	X	Andet

1. Beskrivelse af forslaget

Rottebekæmpelse er brugerbetalt over ejendomsskatten. Brugerbetalingen vedr. rottebekæmpelse for Allerød Kommune ligger lavt sammenlignet med andre kommuner, og har ikke hidtil medregnet medarbejdertid fra Natur og Miljø. Forslaget indebærer en øget brugerbetaling, idet arbejdstid foreslås indregnet i taksten efter medgået tid.

2. Økonomiske konsekvenser i Budget 2017-2020

Hele kr. / 2017 – priser		2017	2018	2019	2020
Udgifter	Besparelse (-)				
	Investering (+)				
Indtægter	Mer-indtægter (-)	-25.000	-25.000	-25.000	-25.000
	Mindre-indtægter (+)				
Nettobesparelse		-25.000	-25.000	-25.000	-25.000

Forslaget giver en merindtægt på 25.000 kr. årligt.

3. Præsentation af forslaget – det konkrete indhold og implementeringen

Forslaget kan have virkning fra 2017.

4. Personalemæssige konsekvenser

Forslaget har ikke personalemæssige konsekvenser.

Konsekvens i antal årsværk	2017	2018	2019	2020
Reduktioner (-) Tilførsel (+)				

Note: Årsværk = Antal timer pr. uge /37 timer pr uge

5. Sammenhæng med lovgrundlag og politikker

Forslaget er i overensstemmelse med bekendtgørelse om forebyggelse og bekæmpelse af rotter.

6. Sammenhæng eller afhængighed af andre forslag

Ingen sammenhæng med andre besparelsesforslag.

Forslag nr.	Scenarie nr.	Udvalg	Afdeling	Udgiftstype(r)	Dato
96		ØU	Personale	Service	11-02-2016

Titel	96. Centralt udbudte interne kurser			
X	Servicereduktion		Andet	

1. Beskrivelse af forslaget

Budgettet til interne kurser på kr. 150.000 reduceres. Midlerne anvendes til centralt udbudte kurser, og har de seneste år været anvendt til kurser i personlig planlægning med fokus på øget effektivitet og stressreduktion.

2. Økonomiske konsekvenser i Budget 2017-2020

Hele kr. / 2017 – priser		2017	2018	2019	2020
Udgifter	<i>Besparelse (-)</i>	-75.000	-75.000	-75.000	-75.000
	<i>Investering (+)</i>				
Indtægter	<i>Mer-indtægter (-)</i>				
	<i>Mindre-indtægter (+)</i>				
Nettobesparelse		-75.000	-75.000	-75.000	-75.000

3. Præsentation af forslaget – det konkrete indhold og implementeringen

4. Personalemæssige konsekvenser

Ingen

5. Sammenhæng med lovgrundlag og politikker

6. Sammenhæng eller afhængighed af andre forslag

Nej.

Forslag nr.	Scenarie nr.	Udvalg	Afdeling	Udgiftstype®	Dato
97		ØU	Personale	Service	11-02-2016

Titel	97. Reduktion af antal byrådsmedlemmer			
X	Servicereduktion		Andet	

1. Beskrivelse af forslaget

Nedsættelse af antal byrådsmedlemmer fra 21 til 19.

2. Økonomiske konsekvenser i Budget 2017-2020

Hele kr. / 2017 – priser		2017	2018	2019	2020
Udgifter	Besparelse (-)	0	-175.600	-175.000	-175.000
	Investering (+)				
Indtægter	Mer-indtægter (-)				
	Mindre-indtægter (+)				
Nettobesparelse		0	-175.600	-175.600	-175.600

3. Præsentation af forslaget – det konkrete indhold og implementeringen

4. Personalemæssige konsekvenser

5. Sammenhæng med lovgrundlag og politikker

Styrelsesvedtægten skal ændres.

6. Sammenhæng eller afhængighed af andre forslag

Nej.

Forslag nr.	Scenarie nr.	Udvalg	Afdeling	Udgiftstype®	Dato
98		ØU	Personale	Service	11-02-2016

Titel	98. Reduktion af vederlag – 40%	
X	Servicereduktion	Andet

1. Beskrivelse af forslaget

Vederlaget udgør i dag det maximale på 235 % af borgmesterens vederlag.

Vederlaget foreslås nedsat med 40 % til 141 % af borgmestervederlaget.

Vederlaget til udvalgsformænd og udvalgsmedlemmer udgør i henhold til gældende styrelsesvedtægt det fastsatte maksimum i vederlagsbekendtgørelsen på i alt 235 pct., heraf er;

- 145 pct. Fordelt til formænd for stående udvalg, (146.302 kr. pr. formandspost)
- 10 pct. Til formand for Børn- og Ungeudvalg (60.580 kr.), og
- 80 pct. Til udvalgsvederlag. (13.847 kr. pr. udvalgspost v. nuværende 35 udvalgsposter)

Borgmestervederlaget udgør pr. 1. februar 2016 605.804 kr. Et samlet vederlag på 235 pct. Svarer dermed til kr.1.423.639.

Herunder er angivet den budgetmæssige konsekvens ved reduktion på hhv. 10, 20, 30 og 40 pct.

Vederlagsramme	Samlet budget	Budget reduktion
235 pct. Af borgmesterens vederlag	kr. 1.423.639	Kr. 0
90 % (211,5 pct. Af borgmesterens vederlag)	kr. 1.281.275	kr. 142.364
80 % (188 pct. Af borgmesterens vederlag)	kr. 1.138.912	kr. 284.727
70 % (164,5 pct. Af borgmesterens vederlag)	kr. 996.548	kr. 427.091
60 % (141 pct. Af borgmesterens vederlag)	kr. 857.213	kr. 566.426

En budgetreduktion på 400.000 kr. svarer til en samlet vederlagsramme på 169 pct. Af borgmesterens vederlag.

Det faste vederlag til kommunalpolitikere steg d. 1. juli 2014 med 29,2 %. I Allerød Kommune betød det en stigning fra kr. 65.533 til kr. 86.122 (87.819 kr. per 1. februar 2016)

Vederlagsbekendtgørelsen

Af vederlagsbekendtgørelsen fremgår om følgende:

§ 7. Kommunalbestyrelsen kan beslutte at yde udvalgsvederlag til medlemmer af kommunalbestyrelsen for medlemskab af økonomiudvalget, stående udvalg, særlige udvalg nedsat i medfør af § 17, stk. 4 og 5, i lov om kommunernes styrelse, samt til de medlemmer, der er valgt af kommunalbestyrelsen til børn og unge-udvalget efter § 19 i lov om retssikkerhed og administration på det sociale område.

Stk. 2. Kommunalbestyrelsen kan i styrelsesvedtægten fastsætte bestemmelse om, at der ydes vederlag til formænd for stående udvalg, næstformænd for økonomiudvalget og stående udvalg, formanden for børn og ungeudvalget og formænd for udvalg, som kommunalbestyrelsen har henlagt opgaver til efter § 35, stk. 2, i folkeoplysningsloven. I Københavns Kommune kan der endvidere ydes vederlag til næstformanden for børn og unge-udvalget.

Stk. 4. Summen af de årlige vederlag, der kan ydes efter stk. 1-3, kan højst udgøre følgende procenter af vederlaget til formanden for kommunalbestyrelsen i den pågældende kommune: 20.001-25.000 indbyggere – 235 pct.

For yderligere oplysninger om vederlag til udvalgsmedlemmer og udvalgsformænd henvises til vederlagsbekendtgørelsens § 7.

2. Økonomiske konsekvenser i Budget 2017-2020

Hele 1.000 kr. / 2017 – priser		2017	2018	2019	2020
Udgifter	Besparelse (-)	-566.400	-566.400	-566.400	-566.400
	Investering (+)				
Indtægter	Mer-indtægter (-)				
	Mindre-indtægter (+)				
Nettobesparelse		-566.400	-566.400	-566.400	-566.400

3. Præsentation af forslaget – det konkrete indhold og implementeringen

4. Personalemæssige konsekvenser

Konsekvens i antal årsværk	2017	2018	2019	2020
Reduktioner (-)				
Tilførsel (+)				

Note: Årsværk = Antal timer pr. uge /37 timer pr uge

5. Sammenhæng med lovgrundlag og politikker

6. Sammenhæng eller afhængighed af andre forslag

Ingen

Forslag nr.	Scenarie nr.	Udvalg	Afdeling	Udgiftstype®	Dato
99		ØU	Personale	Service	11-02-2016

Titel	99. Reduktion i beløb til ansattes runde fødselsdage			
X	Service-reduktion		Andet	

1. Beskrivelse af forslaget

I dag gives kr. 300. Hvis budgettet fjernes, gives der ikke længere gaver til medarbejderens runde fødselsdage i hele kommunen.

2. Økonomiske konsekvenser i Budget 2017-2020

Hele kr. / 2017 – priser		2017	2018	2019	2020
Udgifter	Besparelse (-)	-30.000	-30.000	-30.000	-30.000
	Investering (+)				
Indtægter	Mer-indtægter (-)				
	Mindre-indtægter (+)				
Nettobesparelse		-30.000	-30.000	-30.000	-30.000

3. Præsentation af forslaget – det konkrete indhold og implementeringen

4. Personalemæssige konsekvenser

Konsekvens i antal årsværk	2017	2018	2019	2020
Reduktioner (-)				
Tilførsel (+)				

Note: Årsværk = Antal timer pr. uge / 37 timer pr uge

5. Sammenhæng med lovgrundlag og politikker

Ændring i gaveregulativet.

6. Sammenhæng eller afhængighed af andre forslag

Nej.

Forslag nr.	Scenarie nr.	Udvalg	Afdeling	Udgiftstype(r)	Dato
100		ØU	Personale	Service	11-02-2016

Titel	100. Nedsættelse af kompetenceudviklingsmidler				
X	Servicereduktion			Andet	

1. Beskrivelse af forslaget

Det centrale budget til efteruddannelse mv reduceres. Budgettet dækker al efteruddannelse for medarbejdere, ledere og chefer i hele kommunen. Budgettet er i dag på ca. 1.200.000.

Der vil fortsat være mulighed for relevant efteruddannelse af ansatte, dog i mindre omfang.

2. Økonomiske konsekvenser i Budget 2017-2020

Hele kr. / 2017 – priser		2017	2018	2019	2020
Udgifter	Besparelse (-)	-200.000	-200.000	-200.000	-200.000
	Investering (+)				
Indtægter	Mer-indtægter (-)				
	Mindre-indtægter (+)				
Nettobesparelse		-200.000	-200.000	-200.000	-200.000

3. Præsentation af forslaget – det konkrete indhold og implementeringen

4. Personalemæssige konsekvenser

Konsekvens i antal årsværk	2017	2018	2019	2020
Reduktioner (-)				
Tilførsel (+)				

Note: Årsværk = Antal timer pr. uge /37 timer pr uge

5. Sammenhæng med lovgrundlag og politikker

6. Sammenhæng eller afhængighed af andre forslag

Forslag nr.	Scenarie nr.	Udvalg	Afdeling	Udgiftstype®	Dato
101		ØU	Personale	Service	17-03-2016

Titel	101. Nedsættelse af beløb til gaver ifm. Pensionering/ efterløn				
X	Service-reduktion			Andet	

1. Beskrivelse af forslaget

Byrådet giver en gave til ansatte, der pensioneres eller går på efterløn efter mere en 15 års ansættelse. Beløbet er i dag på 1.500 kr. per gave. Beløbet foreslås nedsat til kr. 1.000 per gave.

2. Økonomiske konsekvenser i Budget 2017-2020

Hele kr. / 2017 – priser		2017	2018	2019	2020
Udgifter	Besparelse (-)	-10.000	-10.000	-10.000	-10.000
	Investering (+)				
Indtægter	Mer-indtægter (-)				
	Mindre-indtægter (+)				
Nettobesparelse		-10.000	-10.000	-10.000	-10.000

3. Præsentation af forslaget – det konkrete indhold og implementeringen

4. Personalemæssige konsekvenser

Konsekvens i antal årsværk	2017	2018	2019	2020
Reduktioner (-)				
Tilførsel (+)				

Note: Årsværk = Antal timer pr. uge /37 timer pr uge

5. Sammenhæng med lovgrundlag og politikker

6. Sammenhæng eller afhængighed af andre forslag

Forslag nr.	Scenarie nr.	Udvalg	Afdeling	Udgiftstype®	Dato
102		ØU	Sekretariatet	Service	11-02-2016

Titel	102. Nedlæggelse af ungdomsfonden				
X	Servicereduktion			Andet	

1. Beskrivelse af forslaget

Allerød Kommune afholder årligt arrangementet ungdomsfonden, hvor der uddeles priser til blandt andet årets leder, årets minilederpris og idrætspriser. Arrangement er etableret for at påskønne de frivilliges indsats. Budgettet dækker præmier, bespising, udgifter til lydudstyr m.m. Der er forbundet et meget stort administrativt arbejde med at koordinere begivenheden. Ungdomsfonden er en kan-opgave.

2. Økonomiske konsekvenser i Budget 2017-2020

Hele kr. / 2017 – priser		2017	2018	2019	2020
Udgifter	Besparelse (-)	-107.713	-107.713	-107.713	-107.713
	Investering (+)				
Indtægter	Mer-indtægter (-)				
	Mindre-indtægter (+)				
Nettobesparelse		-107.713	-107.713	-107.713	-107.713

3. Præsentation af forslaget – det konkrete indhold og implementeringen

4. Personalemæssige konsekvenser

Konsekvens i antal årsværk	2017	2018	2019	2020
Reduktioner (-)				
Tilførsel (+)				

Note: Årsværk = Antal timer pr. uge /37 timer pr uge

5. Sammenhæng med lovgrundlag og politikker

6. Sammenhæng eller afhængighed af andre forslag

Forslag nr.	Scenarie nr.	Udvalg	Afdeling	Udgiftstype(r)	Dato
103	1	ØU	Sekretariatet	Service	16-03-2016

Titel	103.1 Ophør af bidrag til "Allerød i glimt"				
X	Servicereduktion			Andet	

1. Beskrivelse af forslaget

Allerød Kommune bidrager hvert år med 10 sider i årbogen "Allerød i glimt". Bidraget består af en side fra borgmesteren, oversigt over byrådsmedlemmerne med kontaktoplysninger, andre kontaktoplysninger, beskrivelse af væsentlige projekter og nogle lokal historiske sider fra Lafak.

Det foreslås, at Allerød Kommunes bidrag til "Allerød i glimt" ophører.

2. Økonomiske konsekvenser i Budget 2017-2020

Hele 1.000 kr. / 2017 – priser		2017	2018	2019	2020
Udgifter	Besparelse (-)	-50.000	-50.000	-50.000	-50.000
	Investering (+)				
Indtægter	Mer-indtægter (-)				
	Mindre-indtægter (+)				
Nettobesparelse		-50.000	-50.000	-50.000	-50.000

3. Præsentation af forslaget – det konkrete indhold og implementeringen

Aftalen med Allerød Nyt opsiges.

4. Personalemæssige konsekvenser

Konsekvens i antal årsværk	2017	2018	2019	2020
Reduktioner (-)				
Tilførsel (+)				

Note: Årsværk = Antal timer pr. uge /37 timer pr uge

5. Sammenhæng med lovgrundlag og politikker

6. Sammenhæng eller afhængighed af andre forslag

Forslag nr.	Scenarie nr.	Udvalg	Afdeling	Udgiftstype(r)	Dato
103	2	ØU	Sekretariatet	Service	16-03-2016

Titel	103.2 Nedjustering af bidrag til "Allerød i glimt"				
X	Service-reduktion			Andet	

1. Beskrivelse af forslaget

Allerød Kommune bidrager hvert år med 10-12 sider i årbogen "Allerød i glimt". Bidraget består af en side fra borgmesteren, oversigt over byrådsmedlemmerne med kontaktoplysninger, andre kontaktoplysninger, beskrivelse af væsentlige projekter og nogle lokal historiske sider fra Lafak.

Det foreslås af Allerød Kommunens bidrag nedbringes, således at der fremover alene er 6 sider - borgmesterens side, oversigt over byrådsmedlemmerne med kontaktoplysninger, andre kontaktoplysninger og nogle lokal historiske sider fra Lafak.

2. Økonomiske konsekvenser i Budget 2017-2020

Hele kr. / 2017 – priser		2017	2018	2019	2020
Udgifter	Besparelse (-)	-20.000	-20.000	-20.000	-20.000
	Investering (+)				
Indtægter	Mer-indtægter (-)				
	Mindre-indtægter (+)				
Nettobesparelse		-20.000	-20.000	-20.000	-20.000

3. Præsentation af forslaget – det konkrete indhold og implementeringen

4. Personalemæssige konsekvenser

Konsekvens i antal årsværk	2017	2018	2019	2020
Reduktioner (-)				
Tilførsel (+)				

Note: Årsværk = Antal timer pr. uge /37 timer pr uge

5. Sammenhæng med lovgrundlag og politikker

6. Sammenhæng eller afhængighed af andre forslag

Alternativ til forslag om ophør med bidrag til Allerød i glimt.

Forslag nr.	Scenarie nr.	Udvalg	Afdeling	Udgiftstype	Dato
104		ØU	Sekretariatet	Service	11-02-2016

Titel	104. Reduktion af politiske puljer				
X	Service-reduktion			Andet	

1. Beskrivelse af forslaget

Der er afsat et budget på 692.096 kr. til politiske puljer, herunder politiske møder, konferencer mv.. Samlet over byrådsperioden har byrådet og udvalgene et budget på 2,8 mio. kr., som kan anvendes i byrådsperioden. Forslaget lyder på en reduktion af budgettet på 10 pct.

2. Økonomiske konsekvenser i Budget 2017-2020

Hele kr. / 2017 – priser		2017	2018	2019	2020
Udgifter	Besparelse (-)	- 69.209	- 69.209	- 69.209	- 69.209
	Investering (+)				
Indtægter	Mer-indtægter (-)				
	Mindre-indtægter (+)				
Nettobesparelse		- 69.209	- 69.209	- 69.209	- 69.209

3. Præsentation af forslaget – det konkrete indhold og implementeringen

Der bliver færre midler til politiske møder, konferencer mv. Byrådet beslutter, hvordan besparelsen konkret skal udmøntes.

4. Personalemæssige konsekvenser

Konsekvens i antal årsværk	2017	2018	2019	2020
Reduktioner (-)	0	0	0	0
Tilførsel (+)				

Note: Årsværk = Antal timer pr. uge /37 timer pr uge

5. Sammenhæng med lovgrundlag og politikker

Ingen

6. Sammenhæng eller afhængighed af andre forslag

Ingen

Forslag nr.	Scenarie nr.	Udvalg	Afdeling	Udgiftstype	Dato
105		ØU	Skole & Dagtilbud	Service	16-03-2016

Titel	105. Administrativ justering på specialområdet				
X	Service-reduktion			Andet	

1. Beskrivelse af forslaget

Flere funktioner i de udgående teams i Forvaltningen kan samles i en stilling.

2. Økonomiske konsekvenser i Budget 2017-2020

2017 – priser		2017	2018	2019	2020
Udgifter	Besparelse (-)	-212.142	-212.142	-212.142	-212.142
	Investering (+)				
Indtægter	Mer-indtægter (-)				
	Mindre-indtægter (+)				
Nettobesparelse		-212.142	-212.142	-212.142	-212.142

3. Præsentation af forslaget – det konkrete indhold og implementeringen

I processen omkring tilrettelæggelse af den fremtidige struktur på specialområdet, kan flere af de administrative funktioner samles til en stilling. Forslaget vil som udgangspunkt ikke ændre serviceniveauet, men ved at samle funktionerne på én stilling – vil forslaget være omfattet af en vis form for sårbarhed.

4. Personalemæssige konsekvenser

Konsekvens i antal årsværk	2017	2018	2019	2020
Reduktioner (-)	-0,5	-0,5	-0,5	-0,5
Tilførsel (+)				

Note: Årsværk = Antal timer pr. uge /37 timer pr uge

5. Sammenhæng med lovgrundlag og politikker

6. Sammenhæng eller afhængighed af andre forslag

Forslag nr.	Scenarie nr.	Udvalg	Afdeling	Udgiftstype®	Dato
106		ØU	Teknik og drift	Service	10-02-2016

Titel	106. Bygningskomprimering: Nedlæggelse af en skolematrikel				
X	Service-reduktion			Andet	

1. Beskrivelse af forslaget

En skolematrikel i midtbyen nedlægges, og eleverne overflyttes til én eller flere andre skoler, enten som en domino-model eller en fusionsmodel. I dominomodellen dannes nye skoledistrikter på de tilbageværende skoler. Fusionsmodellen indebærer, at alle elever fra den skolematrikel, der nedlægges, flyttes til

I budgetlægningen 2016 (Økonomiudvalgets behandling 8. september 2015 pkt. 3, bilag 9) blev der beregnet en skønsmæssig besparelse isoleret set på bygningsdrift på mellem 2,9 og 7,7 mio. kr. ved lukning af 1-2 skolematrikler. Den konkrete besparelse afhænger af den valgte løsning og udmøntningen af de personalemæssige besparelser, hvilke investeringer der foretages på de resterende skoler, og forudsætter et frasalg af den nedlagte skole for at undgå unødige driftsomkostninger.

Følgende scenarier blev beregnet i forbindelse med budget 2016:

1. Hvis Lillerød matrikel nedlægges, indebærer det en nettobesparelse på bygningsdrift på 4,2 mio. kr., og en skønsmæssig investering på mellem 22 og 42 mio. kr.
2. Skovvang matrikel nedlægges, indebærer det en nettobesparelse på bygningsdrift på 6,6 mio. kr., og en skønsmæssig investering på mellem 15 og 48 mio. kr.
3. Hvis Engholm matrikel nedlægges, indebærer det en nettobesparelse på bygningsdrift på mellem 5,9 mio. kr. og 6,9 mio. kr., og en skønsmæssig investering på mellem 26 og 124 mio. kr.
4. Hvis Ravnholt matrikel nedlægges, indebærer det en nettobesparelse på bygningsdrift på mellem 2,9 og 3,4 mio. kr. og en skønsmæssig investering på mellem 13 og 42 mio. kr.
5. Fra 4 skoler til 2 giver en nettobesparelse på bygningsdrift på 7,7 mio. kr., investeringen er ikke skønnet.

Hvis der lukkes en matrikel, indebærer dette endvidere en besparelse på ½ - ¾ teknisk servicemedarbejder, gennemsnitsløn beregnet til 244.000 kr.

Ovenstående beregninger tager ikke højde for konsekvenserne ved evt. start af Allerød Privatskole, som alt andet lige vil indebære et mindre behov for bygningskapacitet på de tilbageværende matrikler. Dette kan have den konsekvens, at besparelsen på bygningsdriften kan blive mindre, og investeringsbehovet reduceres.

2. Økonomiske konsekvenser i Budget 2017-2020

Hele kr. / 2017 – priser		2017	2018	2019	2020
Udgifter	Besparelse (-)	0	-3.422.000	-6.844.000	-6.844.000
	Skønnet Interval for investering (+)		15-48 mio. kr.		
Indtægter	Mer-indtægter (-)		Salg af grund		
	Mindre-indtægter (+)				
Nettobesparelse		0	-3.422.000	-6.844.000	-6.844.000

Det skal bemærkes, at den skønnede investeringsudgift på mellem 15-48 mio. kr. ikke er indregnet i forslagets økonomiske effekt, da dette 1) afhænger af om der kan (og ønskes) lånefinansiering af dette, 2) afhænger af hvilken matrikel der i givet fald nedlægges og 3) er usikkerhed om hvilket investeringsbehov der vil være når, fx

som følge af etableringen af en privatskole.

3. Præsentation af forslaget – det konkrete indhold og implementeringen

Afhængigt af udviklingen af elevtallet kan forudsætningen for en bygningskomprimering indebære en anlægsinvestering på de resterende skoler. Denne investering afhænger af den konkrete løsning, og blev i forbindelse med budget 2016 beregnet til mellem 4 og 124 mio. kr.

En bygningskomprimering giver mulighed for frasalg fx til udstykning. I forbindelse med budgetlægningen blev der estimeret en salgsindtægt på mellem 0 og 40 mio. kr.

I forslaget er forudsat en driftsbesparelse fra 1. januar 2018, idet der i 2017 vil være nødvendigt at afholde udgifter til investeringer, flytninger mv. Disse udgifter indgår ikke i ovenstående beregning.

4. Personalemæssige konsekvenser

Konsekvens i antal årsværk	2017	2018	2019	2020
Reduktioner (-)		-0,3	-0,6	-0,6
Tilførsel (+)				

Note: Årsværk = Antal timer pr. uge /37 timer pr uge

5. Sammenhæng med lovgrundlag og politikker

6. Sammenhæng eller afhængighed af andre forslag

Forslag nr.	Scenarie nr.	Udvalg	Afdeling	Udgiftstype(r)	Dato
107		ØU	Teknik og Drift	Service	21-03-2016

Titel	107. Indfasning af øget budget til bygningsvedligeholdelse				
X	Service-reduktion				

1. Beskrivelse af forslaget

Allerød Kommune har vedtaget en ejendomsstrategi, der bygger på en fortsat intensiveret udnyttelse af de kommunale ejendomme og en styrket vedligeholdelse af ejendomsmassen. Der er således i budget 2016-2019 afsat vedligeholdelsesmidler i 2016 på 20 mio. kr. stigende med 5 mio. kr. om året til 30 mio. kr. i 2018. Investeringstakten er beregnet ud fra et ønske om genopretning af kvaliteten af den kommunale ejendoms masse inden for en kortere årrække. Med forslaget sker indfasningen af stigningen i budgettet til bygningsvedligeholdelse langsommere, således at budgettet først udgør 30 mio. kr. i 2019. Forslaget vil betyde en langsommere genopretning af ejendommene og et større behov for at afsætte anlægsbevillinger til bygningsmæssige investeringer der ikke er vedligeholdelsesopgaver.

2. Økonomiske konsekvenser i Budget 2017-2020

Hele kr. / 2017 – priser		2017	2018	2019	2020
Udgifter	Besparelse (-)	-5.000.000	-5.000.000	0	0
	Investering (+)				
Indtægter	Mer-indtægter (-)				
	Mindre-indtægter (+)				
Nettobesparelse		-5.000.000	-5.000.000	0	0

3. Præsentation af forslaget – det konkrete indhold og implementeringen

Se ovenfor.

4. Personalemæssige konsekvenser

Angiv forslagets personalemæssige konsekvenser i antal årsværk i skemaet nedenfor.

Konsekvens i antal årsværk	2017	2018	2019	2020
Reduktioner (-)				
Tilførsel (+)				

Note: Årsværk = Antal timer pr. uge /37 timer pr uge

5. Sammenhæng med lovgrundlag og politikker

Forslaget er ikke i strid med lovgivning på området.

6. Sammenhæng eller afhængighed af andre forslag

Besparelser på vedligehold som følge af bygningskomprimeringsforslag vil skulle korrigeres forholdsmæssigt.

Forslag nr.	Scenarie nr.	Udvalg	Afdeling	Udgiftstype®	Dato
108		ØU	Økonomi og It	Service	12-02-2016

Titel	108. Fjerne budget til digitaliseringsstrategi				
X	Service-reduktion			Andet	

1. Beskrivelse af forslaget

Byrådet har i forbindelse med digitaliseringsstrategien afsat en central pulje til fremme af digitalisering i organisationen. Puljen blev halveret i budget 2016. Hvis puljen fjernes helt, vil konkrete digitaliseringsprojekter skulle fremmes ved en konkret gevinstrealisering, hvor finansieringen kommer ved at realisere konkrete besparelser på området, eller ved en tillægsbevilling.

2. Økonomiske konsekvenser i Budget 2017-2020

Hele kr. / 2017 – priser		2017	2018	2019	2020
Udgifter	Besparelse (-)	-556.000	-556.000	-556.000	-556.000
	Investering (+)				
Indtægter	Mer-indtægter (-)				
	Mindre-indtægter (+)				
Nettobesparelse		-556.000	-556.000	-556.000	-556.000

3. Præsentation af forslaget – det konkrete indhold og implementeringen

Forslaget lyder på, at hele den centrale pulje i it-budgettet fjernes under Forvaltningen, og det vil derfor ikke længere være muligt centralt at finansiere digitaliseringsprojekter, med mindre det giver en økonomisk gevinst i form af fx personalebesparelser eller der ligger uforbrugte budgetter decentralt.

4. Personalemæssige konsekvenser

Konsekvens i antal årsværk	2017	2018	2019	2020
Reduktioner (-)	0	0	0	0
Tilførsel (+)				

Note: Årsværk = Antal timer pr. uge /37 timer pr uge

5. Sammenhæng med lovgrundlag og politikker

Den fælles kommunale digitaliseringsstrategi 2016-2020 indeholder en række ambitiøse indsatsområder, som det vil være vanskeligt for Allerød Kommune at finansiere inden for det eksisterende budget, hvis puljen fjernes.

6. Sammenhæng eller afhængighed af andre forslag

Ingen.

**Bilag: 4.3. Udvalgenes forslag til servicereduktioner og effektiviseringer -
Udvalgenes forslag til servicereduktioner og
effektiviseringer.pdf**

Udvalg: Teknik- og Planudvalget 2014-2017

Mødedato: 12. april 2016 - Kl. 7:30

Adgang: Åben

Bilagsnr: 22734/16

Udvalgenes forslag til servicereduktioner og effektiviseringer

	Krav servicereduktioner	2017	2018	2019	2020
Forslag til servicereduktioner					
Børn- og skoleudvalget	-12.150.000	-13.147.388	-18.412.846	-18.412.846	-18.412.846
Erhvervs- og Beskæftigelsesudvalget	-130.000	-1.149.370	-1.186.870	-1.224.370	-1.261.870
Kultur- og Idrætsudvalget	-720.000	-719.600	-850.600	-850.600	-850.600
Klima- og Miljøudvalget	-170.000	-170.000	-170.000	-870.000	-870.000
Sundheds- og Velfærdsudvalget	-8.650.000	-5.921.921	-6.242.921	-6.242.921	-6.242.921
Teknik- og Planudvalget	-1.640.000	-1.850.000	-1.850.000	-1.850.000	-1.850.000
Økonomiudvalget	-8.340.000	-7.265.667	-10.863.267	-9.285.267	-9.285.267
	-31.800.000	-30.223.946	-39.576.504	-38.736.004	-38.773.504
Forslag til effektiviseringer					
Børn- og skoleudvalget		-537.099	-663.471	-734.471	-734.471
Erhvervs- og Beskæftigelsesudvalget		-1.393.000	-1.393.000	-1.393.000	-1.393.000
Kultur- og Idrætsudvalget		-158.559	-158.558	-158.558	-158.559
Klima- og Miljøudvalget		-55.000	-55.000	-55.000	-55.000
Sundheds- og Velfærdsudvalget		-1.592.900	-1.592.900	-1.592.900	-1.592.900
Teknik- og Planudvalget		-145.000	-145.000	-145.000	-145.000
Økonomiudvalget		-1.336.828	-1.340.828	-1.340.828	-1.330.328
	-	-5.218.386	-5.348.757	-5.419.757	-5.409.258
Total					
Børn- og skoleudvalget	-12.150.000	-13.684.487	-19.076.317	-19.147.317	-19.147.317
Erhvervs- og Beskæftigelsesudvalget	-130.000	-2.542.370	-2.579.870	-2.617.370	-2.654.870
Kultur- og Idrætsudvalget	-720.000	-878.159	-1.009.158	-1.009.158	-1.009.159
Klima- og Miljøudvalget	-170.000	-225.000	-225.000	-925.000	-925.000
Sundheds- og Velfærdsudvalget	-8.650.000	-7.514.821	-7.835.821	-7.835.821	-7.835.821
Teknik- og Planudvalget	-1.640.000	-1.995.000	-1.995.000	-1.995.000	-1.995.000
Økonomiudvalget	-8.340.000	-8.602.495	-12.204.095	-10.626.095	-10.615.595
	-31.800.000	-35.442.332	-44.925.261	-44.155.761	-44.182.762

Kravet til udvalgene er forslag til driftsbesparelser for 31,8 mio. kr. i 2017. Udvalgenes forslag til servicereduktioner og effektiviseringer udgør i 2017 35,3 mio. kr.

Bilag: 4.4. Notat vedr. politiske ønsker til budgetforhandlingerne

Udvalg: Teknik- og Planudvalget 2014-2017

Mødedato: 12. april 2016 - Kl. 7:30

Adgang: Åben

Bilagsnr: 22621/16

Ønsker til drøftelse i budgetforhandlingerne – foreløbig

31. marts 2016

Udvalg	Anlæg	Drift	Titel	Baggrund og indhold	Status	Økonomi
BSU	X	X	Skolehaver -Drift	<p>Ønsket indebærer etablering og drift af en skolehave, på baggrund af erfaringer fra Gentofte Kommune, Furesø Kommune og Københavns Kommune.</p> <p>BSU besluttede den 01.3. 2016, at "der arbejdes videre med projektet og at Forvaltningen konkretiserer økonomi mv. Projektet vil indgå i den prioritering af ønsker til anlæg inkl. finansieringsforslag, der videresendes til Økonomiudvalget på udvalgets møde i april (jf. budgetstrategien)".</p> <p>Kommunen kan vælge at stille et stykke jord vederlagsfrit til rådighed til en skolehave. Det er ikke på nuværende tidspunkt muligt at pege på et konkret areal på minimum 2.500 m². I bilaget til sagen er beskrevet en mulighed for evt. placering af en skolehave. Dette er blandt de forhold der skal undersøges nærmere, inden der kan fremlægges et konkret forslag.</p>	Udvalget har oversendt ønsket til budgetforhandling.	<p>Drift Skønsmæssigt er driftsudgifterne sat til ca. 400.000 – 430.000 kr. om året fra 2017 og frem.</p> <p>Anlæg Etablering af den konkrete skolehave er skønsmæssigt sat til 550.000 kr. i anlægsudgifter i 2017. Beregningen forudsætter, at kommunen kan stille et egnet stykke jord til rådighed for skolehaven. Der er ikke taget højde for udgifter til kloaktilslutning, etablering af toiletforhold mv.</p>
BSU		X	Sagsbehandlere i lokalområder	Forslaget indebærer fortsættelse af ordningen med Socialrådgivere i Nærområdet, som blev igangsat den 1. januar 2015. BSU skal behandle en evaluering af sagen den 5.4. Forvaltningen indstiller i den forbindelse, at evalueringen af ordningen tages til efterretning og at udvalget træffer beslutning om, hvorvidt ordningen skal fortsætte under forudsætning af, at der ved statusnotat 3 til byrådet, jf. budgetstrategien for 2017 - er mulighed for finansiering.	Afventer BSU 5.4.	Drift Foreligger først med Statusnotat 3.
BSU	X	X	Udflytning fra Græsmarken (ØU vedr. bygninger)	På Børn og Skoleudvalgets møde den 15. december 2015 besluttede udvalget på baggrund af sag fra Jesper Hammer, at Forvaltningen skulle udarbejde notat omkring muligheden for	Der udarbejdes en sag til	Afklares i sag herom.

Udvalg	Anlæg	Drift	Titel	Baggrund og indhold	Status	Økonomi
				at flytte Blovstrød Fritids- og Ungdomsklub og Dagplejens legestue fra Klatretræets lokaler på Græsmarken 2-4. Forslaget indebærer med udgangspunkt i kommunens strategi for bygningskomprimering, at undersøge mulighederne for at flytte klubben til Blovstrød Skole.	udvalget.	
BSU	x	X	Genindførelse af bufferkapacitet i dagtilbud	Ønsket indebærer, at der genindføres bufferkapacitet på 2% af den samlede pladskapacitet på dagtilbudsområdet. Det er en forudsætning for at forældre på venteliste til et dagtilbud, kan tilbydes en plads i eget skoledistrikt (4 distrikter). Sagen forelægges BSU den 5.4.	Der udarbejdes en sag til udvalget.	Drift 1.310.000 – 1.741.000 kr. Anlæg Udgifterne til udvidelse af den bygningsmæssige kapacitet og drift af dette, er ikke indeholdt i dette.
EBU		X	Liv i bymidten	Ønsket indebærer etablering af en pulje til "Liv i bymidten". Forslaget er protokolleret første gang ved mødet den 9.3. Udvalget vil afvente et møde mellem handlestandsforeningen og udvalget den 13.4. før der tages stilling til om budgetønsket skal rejses.	Afventer EBU 13.4.	Drift Skønsmæssigt anslået til 80-100.000 kr.
EBU		X	Opgradering af den erhvervsmæssige beskæftigelsesindsats	En udvidelse af bemanningen til erhvervspolitiske aktiviteter i Forvaltningen med et årsværk. Udvalget besluttede på mødet den 9.3. at dette ønske skal indgå i budgetprocessen for budget 2017-20.	Udvalget har oversendt ønsket til budgetforhandlinger.	Drift 1 årsværk indebærer en årlig udgift på ca. 500.000 kr.
EBU		X	Udvidelse af kommunens erhvervspolitiske indsats	En mulig udvidelse af kommunens erhvervspolitiske indsats (udvidelse af den nuværende pulje). Udvalget forelægges en sag med udgangspunkt i et muligt samarbejde med Væksthus Hovedstaden om tiltag, der understøtter iværksætteri.	Der udarbejdes en sag til udvalget.	Drift Skønsmæssigt anslået til 100.000
EBU		X	Flygtninge – målrettet 6 måneders uddannelsesforløb for	På mødet den 9.3. blev der fra formandens side udtrykt ønske om at udvikle et tilbud om 6 mdr. intensivt sprog og praktikforløb for flygtninge. Udvalget besluttede: at ønsket skal	Der udarbejdes en sag til	Er under analyse

Udvalg	Anlæg	Drift	Titel	Baggrund og indhold	Status	Økonomi
			flygtninge	afdækkes i forvaltningen, og der laves et oplæg til det politiske niveau i foråret 2016. Det er en udbygning af det eksisterende tilbud. Resultatet skal være at asylansøgere hurtigere kommer i beskæftigelse.	udvalget.	
KMU						
KIU	X	X	Dryland udbygning af Blovstrød Svømmehal	Ønsket indebærer en Dryland udbygning af Blovstrød Svømmehal. KIU besluttede ved mødet den 4.3. at igangsætte en analyse til brug i forbindelse med budgetforhandlinger. Sagen genoptages på et kommende møde.	Der udarbejdes en sag til udvalget.	Er under analyse
KIU	X	X	Tennishal	Forslaget indebærer en ny Tennishal KIU besluttede ved mødet den 4.3. at igangsætte en analyse til brug i forbindelse med budgetforhandlinger. Sagen genoptages på et kommende møde	Der udarbejdes en sag til udvalget.	Er under analyse
SVU						
TPU	X	X	Cykelsti langs Ny Møllevej via Rådhusvej til Gl. Lyngvej.	Formanden for TPU har anmodet om sag vedr. mulig etablering af cykelsti langs Ny Møllevej via Rådhusvej til Gl. Lyngvej.	Der udarbejdes en sag til udvalget.	Er under analyse
ØU		X	Udvidelse af lejekontrakten for Klub Rønne	Ønsket indebærer udvidelse af lejekontrakten for Klub Rønne. Lokalet er det såkaldte billardlokale i Grundejerforeningen Rønneholtparkens fælleshus. Lokalet er på 32 m ² , og tænkes anvendt som "tilbagetrækningsmulighed" for de af klubbens medlemmer, som har særlige pædagogiske behov. Børn- og Skoleudvalget indstillede ved udvalgets møde den 1.3. til Økonomiudvalget, at forslaget om udvidelse godkendes således, at Klubben kan disponere over det ønskede lokale så hurtigt som muligt.	Udvalget har oversendt ønsket til budgetforhandlinger.	Drift Ca. 12.000 kr. årligt.

Udvalg	Anlæg	Drift	Titel	Baggrund og indhold	Status	Økonomi
				<p>Økonomiudvalget fulgte ved mødet den 15.3. forvaltningens forslag om udvidelse af Klub Rønnen med 32 m2, idet finansieringen af huslejen på kr. 10.995,82 kr. indgår som forslag fra Økonomiudvalget til budgetforhandlingerne for 2017-20. Huslejen konteres på Klub Rønnen indtil andet er afklaret i budgetforhandlingerne.</p>		

Bilag: 6.1. Trafiknotat_Teglværkskvarteret_2016.01.04.pdf

Udvalg: Teknik- og Planudvalget 2014-2017

Mødedato: 12. april 2016 - Kl. 7:30

Adgang: Åben

Bilagsnr: 19989/16

Allerød Kommune
Teglværkskvarteret
Trafiknotat

NOTAT
04. januar 2016
MNE/PH

0 Indholdsfortegnelse

0	Indholdsfortegnelse.....	1
1	Baggrund	1
2	Området.....	2
	2.1 Sortemosevej	4
	2.2 Blovstrød Teglværksvej.....	4
	2.3 Indkørsel ved byggemarked	5
3	Lokalplanforslaget	6
4	Trafikmængde og kapacitetsberegninger	6
	4.1 Nuværende spidstimebelastning.....	6
	4.2 Fremtidig spidstimebelastning.....	7
5	Vejnettets udformning	9
	5.1 Sortemosevej	9
	5.2 Blovstrød Teglværksvej.....	10
	5.3 Ny adgangsvej ved byggemarkedet	10
	5.4 Parkeringspladsen ved byggemarkedet	10

1 Baggrund

I forbindelse med høringsprocessen vedrørende lokalplanen for det kommende "Teglværkskvarteret" har Allerød Kommune bedt Via Trafik vurdere de trafikale konsekvenser af udbygningen.

2

Området

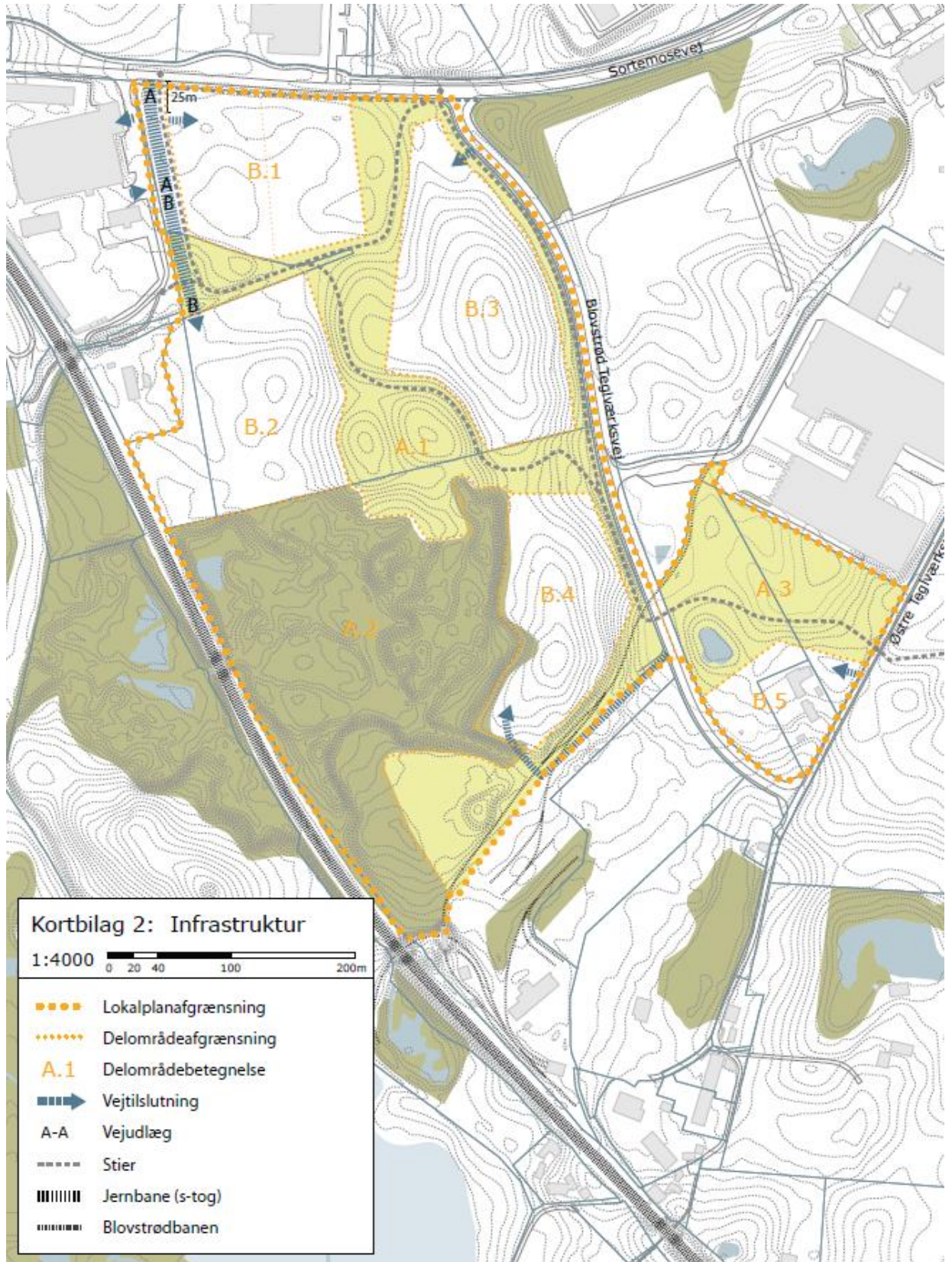
Udviklingsområdet er udlagt til mark og skov/naturområde i dag. Arealet afgrænses af Sortemosevej i nord, Blovstrød Banen mod syd, Blovstrød Teglværksvej mød øst, samt byggemarkedet og jernbanen mod vest.



Figur 1 Lokalplanområdet

Området trafikbetjenes primært af Sortemosevej og Blovstrød Teglværksvej, men også indkørslen til byggemarkedet fungerer som adgangsvej til bygningerne langs jernbanen, samt stien til Allerød sø.

Se lokalplanens oplæg til infrastrukturen på Figur 2.



Figur 2 Lokalplanens oplæg til infrastruktur

2.1 **Sortemosevej**

En af to veje der forbinder Lillerød med Blovstrød og Kongevejen. Vejen er indrettet med et spor i hver retning, med en sporbredde på 3,5m. Herudover er der anlagt dobbeltrettet cykelsti langs vejens nordlige side med en bredde af i alt 3m.

På trods af vejens placering i åbent land, er hastigheden skiltet ned til 60 km/t over hele strækningen.



Figur 3 Sortemosevej set mod vest

2.2 **Blovstrød Teglværksvej**

Ca. 650m vej der forbinder Sortemosevej med Østre Teglværksvej. Vejen er indrettet med 2 kørespor på hver ca. 3m, men uden fortov eller cykelstier.

Krydset er indrettet med gode oversigtsforhold mod både øst og vest, samt en stitilslutning til den dobbeltrettede cykelsti nord for Sortemosevej. Der er ikke etableret støttehelle i forbindelse med stitilslutningen, hvilket umiddelbart kan skabe utryghed og besværliggøre krydsningen af Sortemosevej for bløde trafikanter. Det vurderes dog at kun meget få cyklister og fodgængere benytter Blovstrød Teglværksvej.

Vejen bruges som en ud af 2 adgangsveje til et større lagerhotel, hvilket betyder at den benyttes af tung trafik.

Vejen føles utryk som blød trafikant, da de forholdsvis smalle kørespor og manglende adskillelse af trafiktyperne, betyder at bløde trafikanter kommer tæt på lastbiler og sættevognstog.

2.3

Indkørsel ved byggemarked

Indkørslen sker fra Sortemosevej ved et vigepligtsreguleret kryds. Vigelinjen er trukket helt frem til krydset for at skabe bedst mulig oversigt, hvilken dog er lidt begrænset af byggemarkedets hegn mod vest.

Der er etableret en stilslutning til den dobbeltrettede cykelsti på modsatte side af Sortemosevej. Men da der ikke er etableret støttehelle, eller anden sikring af krydsningen, vil cyklister og fodgængere finde det utryk og besværligt at krydse Sortemosevej.

Foran byggemarkedet er vejen indrettet med parkering i vejsider. Ca. 90m fra Sortemosevej afbrydes parkeringen af en 10m bred indkørsel til byggemarkedets område.

Parkeringspladsen ender op i en smal, enkeltsporet vej, samt en sti der fører til Allerød sø.



Figur 4 Luftfoto af eksisterende parkeringsplads og vejforhold ved byggemarkedet

3 Lokalplanforslaget

Lokalplanen foreslår at området betjenes primært af Blovstrød Teglværksvej samt en ny adgangsvej umiddelbart øst for byggemarkedets parkeringsplads. Fra de to veje etableres indkørsler til boligområder og byggemarkedet.

Der anlægges hverken cykelstier eller fortov langs med vejene, da fodgængere og cyklister skal benytte dobbeltrettede fællesstier i eget tracé.

Se lokalplanens forslag på Figur 2.

Interne veje i boligområderne indrettes til opholds- og legeområder.

4 Trafikmængde og kapacitetsberegninger

Som baggrund for vurderingen af den fremtidige trafikmængde i krydsene Sortemosevej/Blovstrød Teglværksvej, og Sortemosevej/byggemarkedet, er der foretaget krydstællinger i november måned 2015 for at fastlægge spidstimebelastningen.

Tællingerne er suppleret med maskinelle tællinger foretaget på Sortemosevej i juni måned 2015.

4.1 Nuværende spidstimebelastning

Der er foretaget tællinger både formiddag og eftermiddag for krydset Sortemosevej/Blovstrød Teglværksvej, hvor der i krydset Sortemosevej/byggemarkedet er foretaget en tælling i en hverdag samt en lørdag. Der er talt på forskellige dage, da trafikken til og fra byggemarkedet forventes højere om lørdagen.

Spidsbelastningen i hvert kryds fremgår af Figur 5 og Figur 6.

Sortemosevej/byggemarked					
206	→	Sortemosevej		←	265
51	↘	Ny adgangsvej		↙	25
		↖	↗		
		46	28		

Figur 5 Nuværende spidstimebelastning i krydset Sortemosevej/byggemarkedets parkeringsplads

Sortemosevej/Blovstrød Teglværksvej					
263	→	Sortemosevej		←	255
15(3)	↘	Blovstrød Teglværksvej		↙	2 (0)
		↖	↗		
		16(6)	4 (1)		

Figur 6 Nuværende spidstimebelastning i krydset Sortemosevej/Blovstrød Teglværksvej. Tal i parentes angiver antallet af lastbiler

4.2 Fremtidig spidstimebelastning

Det er forudsat at hver bolig generer 4,5 køreture pr. hverdag, samt 3,5 ture pr. lørdag. Samtidig er det forudsat at 60% af den nye trafik (bolig-arbejds trafik) vil være mod østlig retning og Kongevejen, hvor de resterende 40% procent vil være mod vest og Lillerød.

Fremtidig spidsbelastning i hvert kryds fremgår af Figur 7 og Figur 8.

Sortemosevej/Ny adgangsvej					
206	→	Sortemosevej		←	265
69	↘	Ny adgangsvej		↙	53
		↖	↗		
		64	56		

Figur 7 Fremtidig spidstimebelastning i krydset Sortemosevej/Ny adgangsvej ved byggemarkedet

Sortemosevej/Blovstrød Teglværksvej					
263	→	Sortemosevej		←	255
36 (3)	↘	Blovstrød Teglværksvej		↙	34 (0)
		↖	↗		
		37(6)	36 (1)		

Figur 8 Fremtidig spidstimebelastning i krydset Sortemosevej/Blovstrød Teglværksvej. Tal i parentes angiver antallet af lastbiler

Beregninger i kapacitetsprogrammet DanKap viser at den ekstra trafik fra Blovstrød Teglværksvej og den nye adgangsvej ved byggemarkedet, ikke giver anledning til at der bør anlægges signalanlæg eller rundkørsler ved sidevejene. Beregningerne viser i øvrigt også, at der ikke er behov for kanaliseringsspor eller lignende.

Resultaterne fra DanKap beregningerne fremgår af Figur 9 og Figur 10.

Prioriteret kryds, Resultat

Sortemosevej-XL-byg

Tid på dagen:

Trafik: xl-byg (Lødag, fremtid)

Beregningsperiodens længde: T = 3600 sekunder

Parametre: Vejregler

Strøm / Gren	Middelforsinkelsen t og kølængden n i tilfartssporet		
	B	t sek/Kt	n 5% Kt
3 H: Sortemosevej mod øst	0,06	3	1
6 V: Sortemosevej mod vest	0,06	5	1
7 H: XL-byg	0,18	7	1
11 V: XL-byg	0,18	7	1

Figur 9 Resultater af DanKap beregningerne for krydset Sortemosevej/Ny adgangsvej (XL-byg)

Prioriteret kryds, Resultat

Sortemosevej-Tlg.vk.vej

Tid på dagen:

Trafik: Teglværksvej (hvdag, fremtid)

Beregningsperiodens længde: T = 3600 sekunder

Parametre: Vejregler

Strøm / Gren	Middelforsinkelsen t og kølængden n i tilfartssporet		
	B	t sek/Kt	n 5% Kt
3 H: Sortemosevej mod øst	0,03	3	0
6 V: Sotemosevej mod vest	0,04	5	0
7 H: Blovstrød Teglværksvej	0,13	7	1
11 V: Blovstrød Teglværksvej	0,13	7	1

Figur 10 Resultater af DanKap beregningerne for krydset Sortemosevej/Blovstrød Teglværksvej

5 Vejnettets udformning

Der er udarbejdet skitser af den fremtidige udformning, som er bilag til dette notat.

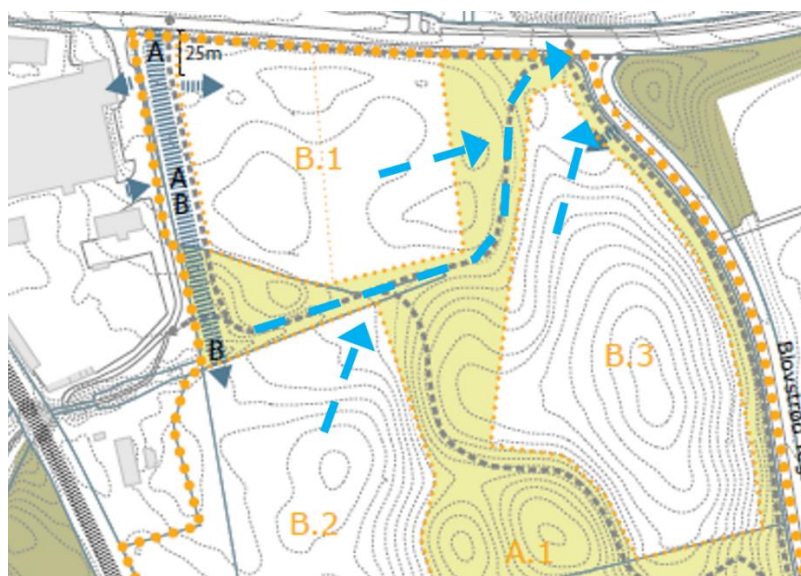
5.1 Sortemosevej

Sortemosevej ombygges ved krydsene med Blovstrød Teglværksvej og ved en ny adgangsvej langs med parkeringspladsen ved byggeområdet. Den nye adgangsvej erstatter den eksisterende vejadgang til byggeområdet, som nedlægges.

Krydsene udformes som vigepligtsregulerede kryds med støtteheller for krydsende cyklister og fodgængere, samt et midterareal til brug ved venstre ind, og venstre ud fra sidevejene. Støttehellerne anbefales, da bløde trafikanter derved kun skal forcere ét kørespor ad gangen. Det skaber større tryghed og mindre risiko for uheld, specielt i forhold til den dobbeltrettede trafik på stien.

Der anlægges en ny dobbeltrettet fællessti syd for Sortemosevej. Stien vil have en bredde af 3m og vil være placeret min. 3m fra kørebane kanten. Hvor stien krydser Blovstrød Teglværksvej trækkes stien 6m væk fra kørebane kanten for at skabe den sikrest mulige krydsning.

Der planlægges ligeledes en 3m bred dobbeltrettet fællessti mellem boligfelterne B.1 og B.2/B.3. Denne sti vil være det naturlige valg for en stor del af de lette trafikanter til/fra Blovstrød, se Figur 11. Det må derfor forventes at trafikken på den dobbeltrettede sti syd for Sortemosevej er meget begrænset, da størstedelen af trafikken mod Allerød formentlig vil bruge den eksisterende sti nord for Sortemosevej.



Figur 11 cyklisters forventet rute mod Blovstrød

5.2 Blovstrød Teglværksvej

Der anlægges indkørsler til boligområderne langs med Blovstrød Teglværksvej, samt en dobbeltrettet fællessti i eget tracé på den vestlige side af vejen. Herudover fastholder Blovstrød Teglværksvej, i vid udstrækning, sin nuværende udformning.

Da terrænet vest for Blovstrød Teglværksvej er væsentlig højere end kørebanen, kan det være nødvendigt at foretage en afgravning og bearbejdelse af terrænet.

5.3 Ny adgangsvej ved byggemarkedet

Der anlægges en ny adgangsvej umiddelbart øst for byggemarkedets nuværende parkeringsplads. Adgangsvejen vil fungere som adgang til byggefeltene B1 og B2, samt byggemarkedets parkeringsplads. Vejen indrettes til dobbeltrettet trafik med en samlet bredde på 7m fra Sortemosevej til umiddelbart syd for byggemarkedets ind- og udkørsel. Herefter reduceres vejens bredde til 5,5m, da trafikmængden vurderes minimal. Ved reducere af køresporbredden bør hastigheden skiltes ned til 40 km/t.

Langs den nye adgangsvej anlægges en dobbeltrettet fællessti i eget tracé, med en bredde på 3m og i en afstand til kørebanen på mellem 2m-2,75m. Stien placeres i den østlige side af hensyn til trafiksikkerheden.

Både den nye adgangsvej og fællesstien kræver bearbejdning af terrænet, da eksisterende kote på marken er lavere end på Sortemosevej.

5.4 Parkeringspladsen ved byggemarkedet

Indkørsel til parkeringspladsen vil ske fra den nye adgangsvej.

Lokalplanen foreskriver en indkørsel umiddelbart syd for Sortemosevej, samt en ind- og udkørsel ved bomanlægget længere mod syd. Den nordlige indkørsel er formelt ikke nødvendig af hensyn til hverken fremkommelighed, tilgængelighed eller trafiksikkerhed. Der kan etableres flere parkeringspladser, hvis den ikke etableres.

Det vil være muligt at opretholde antallet af parkeringspladser ved en mindre ombygning, og den eksisterende grusparkering mod syd kan i det store hele opretholdes.

Bilag: 7.1. 2-263A lokalplanudkast Ville Heise Park

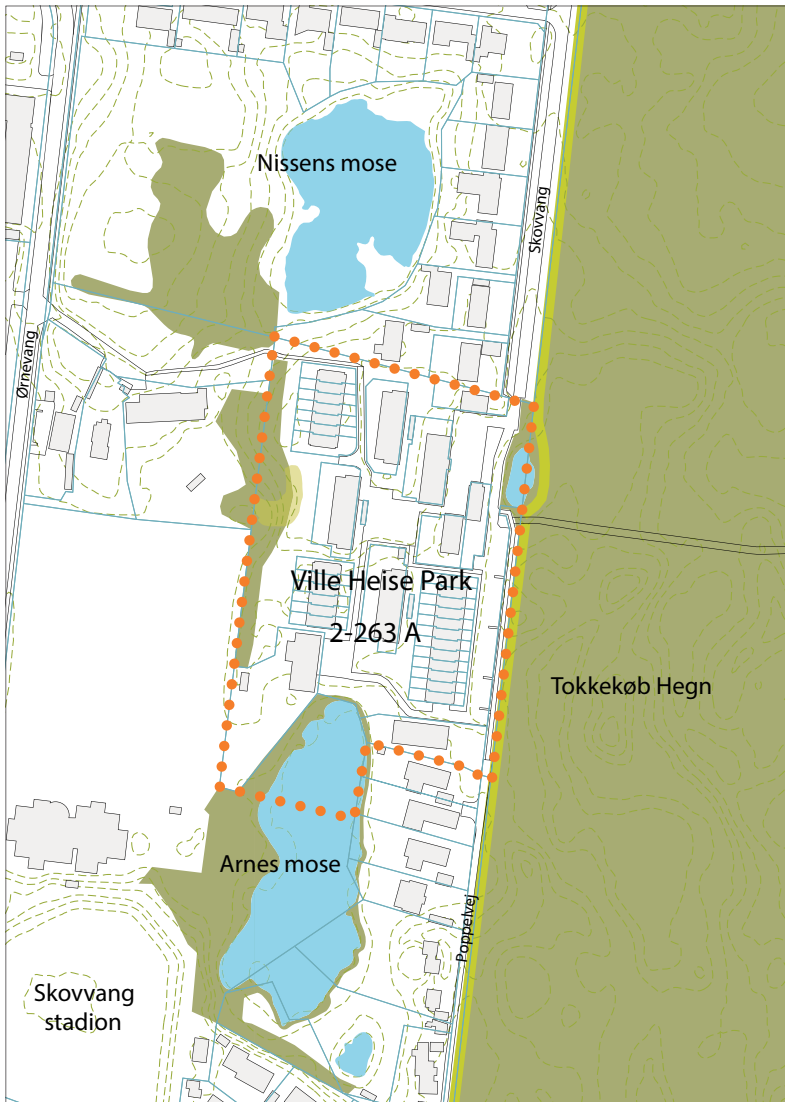
Udvalg: Teknik- og Planudvalget 2014-2017

Mødedato: 12. april 2016 - Kl. 7:30


Adgang: Åben

Bilagsnr: 20236/16

UDKAST



VILLE HEISE PARK



INDHOLDSFORTEGNELSE

UDKAST	1
FORORD	3
BESTEMMELSER	6
§ 1 LOKALPLANENS FORMÅL	6
§ 2 AFGRÆNSNING OG ZONESTATUS	6
§ 3 OMRÅDETS ANVENDELSE	7
§ 4 UDSTYKNING	8
§ 5 VEJ-, STI- OG PARKERINGSFORHOLD	8
§ 6 TEKNISKE ANLÆG OG MILJØ	8
§ 7 BEBYGGELSENS OMFANG OG PLACERING	9
§ 8 BEBYGGELSENS YDRE FREMTRÆDEN	11
§ 9 UBEBYGGEDE AREALER	12
§ 10 GRUNDEJERFORENING	14
§ 11 OPHÆVELSE AF LOKALPLAN OG BYPLANVEDTÆGT	14
§ 12 LOKALPLANENS RETSVIRKNINGER	15
VEDTAGELSESPÅTEGNING	16
REDEGØRELSE	17
Baggrund for og formål med lokalplanen	17
Lokalplanområdets beliggenhed	17
Eksisterende forhold	19
Lokalplanens indhold	19
FORHOLD TIL ANDEN PLANLÆGNING OG LOVGIVNING	24
Fingerplan 2013 (landsplandirektiv)	24
Allerød Kommuneplan	24
Eksisterende lokalplan	25
Allerød Spildevandsplan	25
Naturbeskyttelse	25
Jordforureningsloven	25
Grundvandsbeskyttelse	25
Museumsloven	26
Miljøbeskyttelse (støj)	26
MILJØVURDERING	28
KORTBILAG	
Kortbilag 1:Matrikel/Eksisterende kort	31
Kortbilag 2:Teknisk kort	32
Kortbilag 3:Illustrationskort	33
Kortbilag 4: Princip 1 og 2 for tagvinduer og solpaneler	34

FORORD

Hvad er en lokalplan?

Byrådet kan efter Lov om Planlægning beslutte at udarbejde en lokalplan for at sikre en bestemt udvikling. Byrådet har desuden pligt til at udarbejde en lokalplan, før der gennemføres større udstykninger eller bygge- eller anlægsarbejder, herunder nedrivning af bebyggelse.

En lokalplan fastlægger, hvordan udviklingen skal være i et bestemt område. Det kan være et større område eller en enkelt ejendom. Lokalplanen kan bestemme:

- hvad området og bygningerne skal bruges til,
- hvor og hvordan, der skal bygges nyt,
- hvilke bygninger, der skal bevares,
- hvordan de ubebyggede arealer skal indrettes.

Lokalplanen gælder kun fremtidige forhold, og der er ikke handlepligt efter en lokalplan. Den er altså ikke til hinder for, at eksisterende bebyggelse kan blive liggende. Den hindrer heller ikke, at den hidtidige anvendelse af bygninger og ubebyggede arealer kan fortsætte, hvis det er lovlige forhold.

Lokalplanen består af en række paragraffer og kortbilag. Herudover en redegørelse for planens indhold og forhold til anden planlægning. Bagerst i hæftet er der en miljøvurderingsscreening af planen.

Hvordan er fremgangsmåden?

Når byrådet har vedtaget et lokalplanforslag, fremlægges det offentligt i mindst 8 uger. Ved offentliggørelsen træder lokalplanens midlertidige retsvirkninger i kraft.

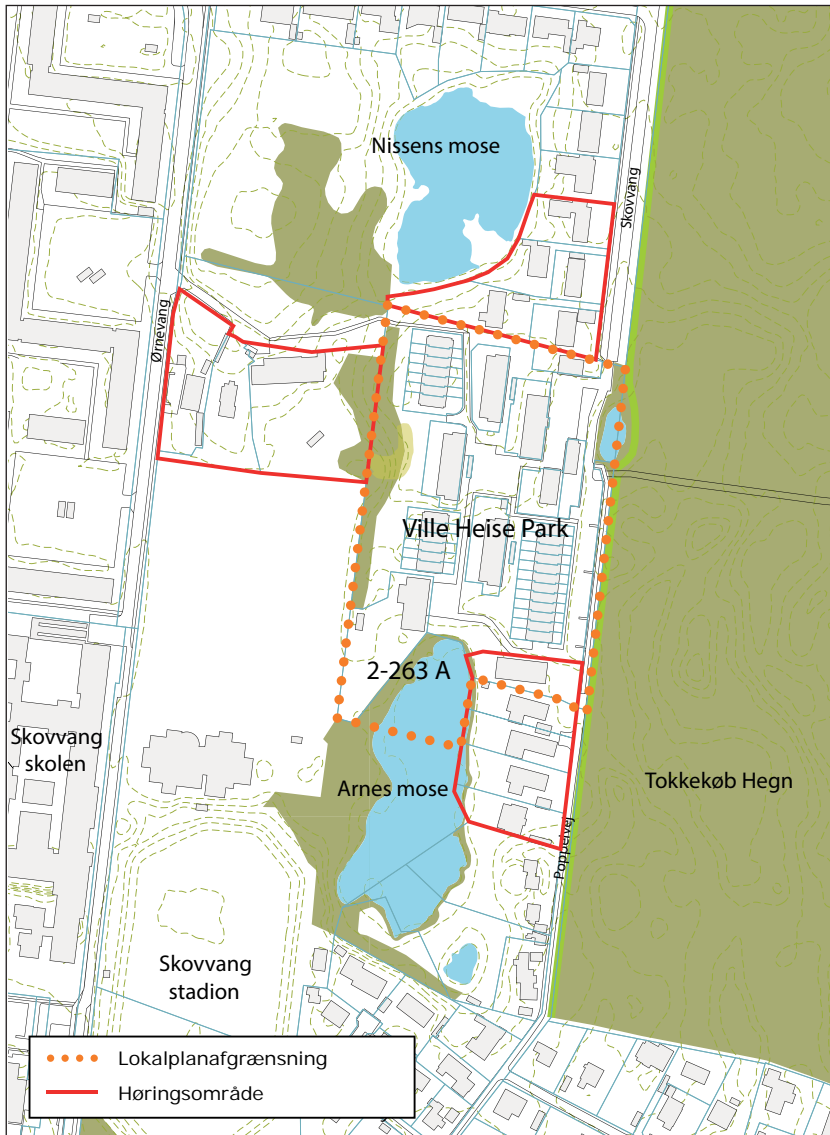
I de 8 uger kan enhver fremsende bemærkninger og indsigelser, som behandles ved byrådets vurdering af lokalplanforslaget. Herefter kan byrådet vedtage lokalplanen.

Ved offentliggørelsen af den endelige lokalplan træder lokalplanens retsvirkninger i kraft, se § 12 i lokalplanbestemmelserne.

Lokalplanens offentlige fremlæggelse

Lokalplanforslaget har været fremlagt i 8 uger fra den x. x 201x til den x.x 201x.

Orientering om denne lokalplan er udsendt til ejere og lejere i området, som er vist på nedenstående kort.



Forslagets midlertidige retsvirkninger

Indtil forslaget er endeligt vedtaget af byrådet, må de ejendomme, der er omfattet af forslaget, ikke udnyttes på en måde, der kan foregribe indholdet af den endelige plan.

Der gælder efter planlovens § 17, stk. 1 et midlertidigt forbud mod udstykning, bebyggelse og ændring af anvendelsen. Den eksisterende lovlige anvendelse af ejendomme kan fortsætte som hidtil.

Lokalplanens offentlige fremlæggelse

Lokalplanen kan ses på Allerød Kommunes hjemmeside, www.alleroed.dk og kort.plansystem.dk.

Forslaget kan også ses i den normale åbningstid på følgende steder:

- Rådhuset i Borgerportalen,
- Allerød Bibliotek og Lyngby Bibliotek.

Lokalplanforslaget kan tilsendes ved henvendelse på tlf. 48100100. Spørgsmål om forslaget indhold rettes til Forvaltningens Plan og Byg på tlf. 48100100.

Byrådet ønsker med offentliggørelsen af lokalplanforslaget at give borgerne indsigt i områdets planlægning. Lokalplanforslaget er fremlagt i **8 uger fra xxxdag den. xx. xx 201x til xxxdag den xx. xx 201x.**

Indsigelsesfrist

Hvis du har bemærkninger til lokalplanforslaget, eller hvis du har ændringsforslag, kan du skrive eller maile til Allerød Kommune **senest xxxdag den xx. xx 201x.**

Allerød Kommune

Bjarkesvej 2

3450 Allerød

kommunen@alleroed.dk

BESTEMMELSER

I henhold til Lov om Planlægning (Lovbekendtgørelse nr. 1529 af 23. november 2015) fastsættes følgende bestemmelser for det i § 2 nævnte område.

§ 1 LOKALPLANENS FORMÅL

Lokalplanen har til formål at sikre:

- at eksisterende bebyggelse ombygges med størst muligt hensyntagen til deres oprindelige karakter, og at ved ombygning skal bebyggelse i sin udformning, proportioner, materialer og farver både med hensyn til facader, tage, døre og vinduer gives en ydre fremtræden som har en ensartet karakter.
- at der i delområderne B1, C1, C2 og C3 gives mulighed for at udnytte 4 eksisterende uudnyttede tagetager til enten opbevaring eller beboelse,
- at områdets udenomsarealer med plantemure, belægnings, beplantning m.v. bevares,
- at adgangen til de grønne områder vest for "Arnes Mose" bevares.

§ 2 AFGRÆNSNING OG ZONESTATUS

2.1

Lokalplanen afgrænses som vist på kortbilag 1 og omfatter del af matr.nr. 2a, matr. nr. 2gu, 2ko, 2kp, 2kr, 2ks, 2kt, 2ku, 2kv, 2kx, 2ky, 2kz, 2kæ, 2kø, 2la, 2lb, 2lc, 2ld, 2le, 2lf, 2lg, 2lh, 2li, 2lk, 2ll, 2lm, 2ln, 2lo, 2lp, 2lq, 2lr, 2ls, 2lt, 2lu, 2lv, 2lx, 2ly, 2lz, 2læ, og del af vejlitra 7000ca, Lillerød By, Lillerød.

2.2

Lokalplanområdet er beliggende i byzone. Lokalplanområdets areal udgør ca. 28.846 m².

2.3

Lokalplanområdet opdeles i 10 delområder. Se kortbilag 3.

Delområde A: ca. 2.648 m².

Delområde B1: ca. 876 m².

Delområde B2: ca. 891 m².

Delområde B3: ca. 938 m².

Delområde B4: ca. 1020 m².

Delområde C1: ca. 1388 m².

Delområde C2: ca. 1017 m².

Delområde C3: ca. 1877 m².

Delområde D: ca. 2437 m².

Delområde E: ca. 15.754 m².

§ 3 OMRÅDETS ANVENDELSE

3.1

Delområde A må kun anvendes til åben lav helårsboligformål.

Delområde B1, B2, B3, B4, C1, C2 og C3 må kun anvendes til tæt lav helårsboligformål.

Delområde D må kun anvendes til offentlige formål.

3.2

På ejendommene må der drives en sådan virksomhed, som almindeligvis udføres i beboelsesområder under forudsætning af:

- at der bibeholdes en bolig på den pågældende ejendom.
- at ejendommens karakter af beboelsesejendom ikke forandres (herunder ved skiltning eller lignende), og området karakter af boligområde ikke brydes.
- at virksomheden ikke medfører ulempe for de omkringboende med hensyn til støj, lugt og trafik.

Note til § 2.3:

I delområde E fraregnes offentlig sti som udgør 730 m² ved udregning af bebyggelsesprocent. D.v.s. at ved beregning af bebyggelsesprocent udgør delområde E 15.024 m² (15.754 - 730 = 15.024).

- at virksomheden ikke medfører behov for ekstra parkeringspladser.

3.3

Delområde E må kun anvendes til fælles friarealer, sø, privat fællesvej og offentlig sti.

De fælles friarealer skal henligge som åbne grønninger med mindre træer og buske og enkelte store træer. På områderne må der anlægges mindre boldbaner, legepladser, opholdsområder o.l..

3.4

Indenfor lokalplanområdet kan der opføres transformerstationer til områdets forsyning, når de ikke har mere end 30 m² bebygget areal og ikke gives en højde af mere end 3 m over terræn, og når de udformes i overensstemmelse med den øvrige bebyggelse.

§ 4 UDSTYKNING

4.1

Der må ikke foretages matrikulære ændringer.

§ 5 VEJ-, STI- OG PARKERINGSFORHOLD

5.1

Vejadgang til lokalplanområdet skal fortsat ske fra Skovvang, som vist på kortbilag 2.

5.2

Eksisterende veje med vendepladser, parkering og stisystem fastholdes med den nuværende beliggenhed og udformning som vist på kortbilag 2.

§ 6 TEKNISKE ANLÆG OG MILJØ

6.1

Lednings- og forsyningsanlæg må ikke fremføres som luftledninger, men skal alene udføres som jordkabler.

Note til § 5:

Veje, stier og parkerings- og vendepladser mv. etableres i henhold til Vejdirektoratets vejledninger om byernes trafikarealer.

Veje og parkering indrettes i overensstemmelse med retningslinjerne i "Udearealer for alle - sådan planlægges et tilgængeligt udemiljø - DS-håndbog 105, 2012.

Der tages forbehold for ændringer af ovenstående vejledninger og anvisninger, derfor etableres veje, stier, parkering og vendepladser efter enhver tids gældende vejledninger, anvisninger og lovgivning.

6.2

Eksisterende ledningsanlæg (kloak- el-, telefon- og antennekabler, naturgasledning m.v.) skal respekteres eller omlægges efter ledningsejernes anvisninger.

6.3

Udendørs belysning på bygning eller i haver skal udføres med afskærmet armatur, således at det ikke vil være til gene for øvrige beboere.

6.4

Udendørs belysning på parkeringsarealer skal udføres som parkbelysning med en maksimal lyspunktshøjde på 3,5 m.

6.5

Individuelle antenner og paraboler må ikke opsættes på facader, der vender mod veje, og må ikke være hævet mere end 1,80 m over terræn til overkanten af parabolen eller antennen.

Note til § 6.5:

I følge planloven er der ikke tilslutningspligt til fællesantenneanlæg.

§ 7 BEBYGGELSENS OMFANG OG PLACERING

7.1

Bebyggelsesprocenter for den enkelte ejendom

Delområde A	maksimum	30 %
Delområde B1	maksimum	75 %
Delområde B2	maksimum	75 %
Delområde B3	maksimum	70 %
Delområde B4	maksimum	65 %
Delområde C1	maksimum	85 %
Delområde C2	maksimum	100 %
Delområde C3	maksimum	105 %
Delområde D	maksimum	30 %
Delområde E	maksimum	2 %

Delområde A:

7.2

Bebyggelserne skal have max. etagehøjde på en etage. En bebyggelse må have kælder. Se kortbilag 2.

Intet punkt af en beboelsesbygningens ydervæg eller tagflade må gives en højde, der overstiger 6 m over terræn (niveauplan) målt efter reglerne herom i bygningsreglementet.

Delområderne B1, B2, B3 og B4:

7.3

Bebyggelserne må kun have en max. etagehøjde på en etage og må have udnyttelig tagetage. En bebyggelse må have kælder. Se kortbilag 2.

Intet punkt af en beboelsesbygning ydervæg eller tagflade må gives en højde, der overstiger 6 m over terræn (niveauplan) målt efter reglerne herom i bygningsreglementet.

Ved bebyggelsernes vestlige side er der en 1,5 m bred udbygningszone. Disse udbygningszoner må max. bebygges i halvdelen af den enkelte boligs facadelængde. Se kortbilag 2.

Delområde C1, C2 og C3

7.4

Bebyggelserne må kun have en maksimal etagehøjde på to etager og må have udnyttelig tagetage. Se kortbilag 2.

Intet punkt af en beboelsesbygning ydervæg eller tagflade må gives en højde, der overstiger 8,5 m over terræn (niveauplan) målt efter reglerne herom i bygningsreglementet.

Delområderne A, B1, B2, B3, B4, C1, C2, C3 og D

7.5

Udhuse og lignende mindre bygninger må gives en maksimal højde på 3,5 m.

Eventuelle garager og carporte skal etableres ved eksisterende parkeringspladser og må gives en maksimal højde på 3,5 m.

Inden for en afstand af 2,5 m fra skel må ingen del af en bygning ydervæg eller tag dog være højere end 2,5 m.

7.6

Tage på bebyggelserne skal udføres som sadeltage med en taghældning på 30 grader.

Note til § 7.3:

Tagetagerne er lovlig godkendt til beboelse. Bebyggelserne i delområde B1 har ikke udnyttet tagetagen til beboelse eller opmaganisering.

Note til § 7.4:

Bebyggelserne i delområde C1, C2 og C3 har ikke udnyttet tagetagen til beboelse eller opmaganisering.

Note for delområderne B1, C1, C2 og C3:

Lokalplanen giver mulighed for at forlænge husets interne trappe hele vejen op til tagrummet og isolere tagfladen, så tagrummet udover anvendelse til beboelse også kan anvendes til opmaganisering på samme måde som et skur. Der ud over gives der mulighed for at etablere vægge med dør omkring den forlængede trappe. Endvidere gives der mulighed for at indrette hems fra 1. sal, hvorved hems arealet vil fragå tagrummets areal.

Antallet af etager for de eksisterende bebyggelser fastholdes, dog med mulighed for at udnytte eksisterende uudnyttet tagetage. Ved udvidelse af etageareal og udnyttelse af tagrummet skal bestemmelser om brandkrav overholdes i Bygningsreglementets 2010.

§ 8 BEBYGGELSENS YDRE FREMTRÆDEN

8.1

Ved ombygning skal bebyggelse i delområderne A, B1, B2, B3, B4, C 1, C2, C3 og D ombygges med størst mulig hensyntagen til den oprindelige karakter og i sin udformning, proportioner, materialer og farver både med hensyn til facader, tage, døre og vinduer gives en ydre fremtræden som har en ensartet karakter,

8.2

Facader skal fremstå i træ eller i blank mur af grundmuret teglsten, som må pudses, vandskures, sækkeskures, berappes eller filtses. Ved pudning må facaden opføres af porrebeton eller lignende blokke. Træfacader skal fremstå med sit naturlige udseende (plejet uden pigmenteret farve) eller males. Behandlede eller malede facader skal fremstå i nuancerne sort, grå, brun, sandfarvet, hvid eller blå.

Mindre delpartier må udføres i andre materialer og farver, når brugen af materialet underordner sig bebyggelsens helhed.

8.3

Reflekterende og blanke tag- og facadematerialer må kun anvendes i forbindelse med anlæg til udnyttelse af vedvarende energi.

8.4

Tagvinduer skal placeres parallelt og regelmæssigt inden for de afmærkede bånd til vinduer og solpaneler, som er illustreret i princip 1 og 2 på kortbilag 4.

Tagvinduer skal have et ensartet udseende med hensyn til materialer og dimensioner og over- og underkanter skal flugte, som vist i princip 1 og 2 på kortbilag 4.

Udvendige tagvinduesrammer skal være sorte.

8.5

Solenergianlæg skal opsættes på bebyggelsernes skrå tagflader og nedfældes parallelt med tagfladen uden fritstående synlige konstruktioner. Eventuelt synlige bæreskinneprofiler skal afproppes med sort indfarvet plastprop.

Opsætning af solenergianlæg må ikke medføre blændingsgener for naboer, genboer og forbigående.

Note til § 8.2:

Ved blank mur forstås en teglstensmur uden overfladebehandling som f.eks.

filtsning, pudning, berapning, vandskuring, sækkeskuring, maling o.l..

Vandskuring efterlader murværket med et meget tyndt mørtellag. Efter udkast skures murfladen med en mursten, helt ind til "benet", samtidig med at der stænkes vand på med en kalkkost.

Sækkeskuring efterlader lidt mere mørtel end ved vandskuringen. Efter udkast gnides overfladen over med en grov sæk, samtidig med at der stænkes vand på med en kalkkost.

Berapning efterlader mere mørtel end ved de øvrige metoder. Efter udkast og efter mørtlen har sat sig overkostet muren med en våd kalkkost.

Filtsning udføres ved at gå den udkastede flade over med et filtsbræt (filtbeklædt pudsebrædt). Der afsluttes med et skumfiltsbrædt.

Note til § 8.4:

Tagvinduers placering og dimensionering som redningsåbninger følger enhver tids gældende bygningsreglement.

Principperne på kortbilag 4 illustrerer principper og er ikke målfaste eller målbare. Tagvinduers horisontale placering vil afhænge af det konkrete projekt og bygningsreglementets gældende regler. Tagvinduernes vertikale placeringer følger princip 1 og 2 som illustreret på kortbilag 4.

Solpaneler skal placeres parallelt og regelmæssigt inden for de afmærkede bånd til solpaneler og tagvinduer, som er illustreret i princip 2 på kortbilag 4.

Solpaneler skal have et ensartet udseende med hensyn til materialer og dimensioner og over- og underkanter skal flugte, som vist i princip 2 på kortbilag 4.

Solpaneler skal være sorte.

Solpaneler må kun opsættes på bebyggelsernes vestlige side, dog bortset fra delområde D matrikel 2kp og delområde A matrikel 2ko.

Tagvinduer og solpaneler skal etableres i små, parallelle og lige bånd inden for en matrikel, bolig eller bebyggelsesenhed og have et ensartet udseende. Der skal installeres "dummy" paneler, hvis der mellem tagvinduerne er afstand i mellem solpanelerne, så solenergianlæg og vinduespartier fremstår i små lige bånd med et ensartet udseende.

Tagvinduer som er samlet i et fælles bånd med solpaneler skal ud mod gavlen flugte med de yderste vinduer i facaden.

Se princip 2 i kortbilag 4.

8.6

Tagfladers tagmaterialer skal være sorte, bortset fra matriklerne 2ko og 2kp.

8.7

Skiltning og reklamering må have en maksimal størrelse på 30 x 30 cm i højden og skal fastgøres direkte på facaden. Skiltene kan være belyste, men må ikke være lysende.

§ 9 UBEBYGGEDE AREALER

9.1

Delområde E må kun anvendes til fælles friarealer, sø, privat fællesvej og offentlig sti.

Områderne skal henligge som åbne græsbeklædte grønninger med mindre træer og buske og enkelte større træer. På områderne må der anlægges mindre boldbaner, legepladser, opholdsarealer o.l..

Note til § 8.4 fortsat:

Tagvinduer placeres regelmæssigt, eftersom det rent æstetisk ser pæneste ud. Beboerne i Villa Heise Park har ønsket at vinduernes placering i båndet muliggør forskellige udnyttelser af tagetagen til f. eks. hems, opbevaring, beboelse eller en kombination af disse. Det anbefales at tage højde for dette samtidig med at vinduerne skal placeres regelmæssigt.

Note til § 8.5:

Dummy bruges om forskellige størrelser, der er en forløbig erstatning for noget andet. "Dummy" panelerne har ingen virkning og er ikke energieffektive.

Hvis der energimæssigt ikke kan dannes et samlet bånd af solpaneler mellem tagvinduerne skal der installeres "dummy" paneler til at udfylde afstanden, så solenergianlæg og vinduer fremtræder som små bånd med et ensartet udseende.

9.2

Hegn i skel skal etableres som levende hegn i form af bøgehæk eller stolper med træbeklædning med en maks. højde af 180 cm. Mod veje og stier skal det levende hegn placeres 0,4 m bag skel.

Eventuelle trådhegn skal etableres på den side af hækken, der vender ind mod egen bolig/ejendom eller midt i hæk.

De mindre eksisterende dele af hegnene der er udført som mur skal ved genetablering fremstå i smalle beton sten eller blank mur af grundmuret lyse teglsten, som må pudses, vandskures, sækkeskures, berappes eller filttes. Ved pudning må muren opføres af porrebeton eller lign. blokke.

De eksisterende dele af hegnene der er udført som mur skal ved genetablering gives en ydre fremtræden som i sin udformning, proportioner, materialer og farver har en ensartet karakter og som harmonerer og har en ensartet karakter med bebyggelse i delområderne i A, B1, B2, B3, B4, C1, C2 og C3. Genetablering af mur skal udføres så de udligner niveauspring og terrænforskelle med en max. højde af 120 cm.

9.3

Ved nybyggeri kan der foretages de nødvendige terrænreguleringer i forhold til etablering af bebyggelse, veje og kloakker. Eksisterende terræn skal så vidt muligt bevares, hvorfor der kun må terrænreguleres med +/- 0,5 m i forhold til det eksisterende terræn.

9.4

Fællesarealer og ubebyggede arealer på de enkelte grunde må ikke anvendes til oplag eller til placering af både, uindregistrerede biler, campingvogne og lignende.

Oplagring af affald og andet materiale må kun ske i bygninger eller i dertil indrettede tæt hegnede arealer.

9.5

Ubebyggede fællesarealer, der ikke befæstes eller beplantes, skal tilsåes med græs.

Note:

Eksempler på hjemmehørende arter:

Store træer (15-45 m):

Ahorn, Ask, Avnbøg, Bævreasp, Bøg, Dun-birk, Elm (storbladet, småbladet, skærdblomstret), Fuglekirsebær, Hæg, Hvid-pil, Lind (småbladet), Naur, Pære (vild), Rødel, Skov-fyr, Stilkeg, Spidsløn, Selje-pil, Vinter-eg, Vorte-birk.

Mindre træer (op til 15 m):

Bened, Hassel, Hyld, Hvid-tjørn, Kristtjørn, Kræge, Mirabel, Røn (alm.), Skov-æble, Taks, Tørst, Vrietorn,

Buske:

Dunet gedeblad, Hunderose, Kvalkved, Mosebølle, Pebertræ, Rød kornel, Slåen, Æble-rose.

Klatre- / slyngplanter:

Humle, Kaprifolie, Vedbend

§ 10 GRUNDEJERFORENING

10.1

Den eksisterende grundejerforening med medlemspligt for samtlige beboere og ejere af ejendomme inden for lokalplanens område opretholdes. Dette gælder ikke for matrikel 2kp delområde D og matrikel 2ko i delområde A.

10.2

Grundejerforeningen skal stå for drift og vedligeholdelse af fælles friarealer, beplantning, belysning, veje, grøfter, oversvømmelsesområder og stier, såfremt driften af disse ikke overtages af anden ansvarlig myndighed.

10.3

Grundejerforeningen skal i øvrigt udføre de opgaver, der efter lovgivningen henlægges til foreningen.

10.4

Grundejerforeningens vedtægter og ændringer heraf skal godkendes af Allerød Kommune.

10.5

Grundejerforeningen har ret til, ved opkrævning hos medlemmerne og/eller ved optagelse af lån, at fremskaffe de økonomiske midler, der er nødvendige for udførelse og administration af foreningens opgaver, samt til at kræve fornøden sikkerhed herfor.

10.6

Grundejerforeningen er pligtig til at tage skøde på de i lokalplanen udlagte og anlagte veje, stier og fællesarealer.

§ 11 OPHÆVELSE AF LOKALPLAN

11.1

Ved den endelige vedtagelse og offentlige bekendtgørelse af lokalplan 2-263A Ville Heise Park ophæves følgende lokalplan 263 Ville Heise, offentlig bekendtgjort den 29. januar 1997.

§ 12 LOKALPLANENS RETSVIRKNINGER

12.1

Når lokalplanen er endeligt vedtaget og offentligt bekendtgjort, må ejendomme, der er omfattet af planen, ifølge planlovens § 18 kun udstykkes, bebygges eller anvendes i overensstemmelse med planens bestemmelser.

Den eksisterende, lovlige anvendelse af en ejendom kan fortsætte som hidtil. Lokalplanen medfører heller ikke i sig selv pligt til at udføre de anlæg, der er indeholdt i planen.

12.2

Byrådet kan meddele dispensation fra lokalplanens bestemmelser, hvis dispensationen ikke er i strid med principperne i planen. Videregående afvigelser fra lokalplanen kan kun gennemføres ved en ny lokalplan.

Dispensation kan kun ske efter en skriftlig orientering af naboer m.fl., medmindre Byrådet skønner, at dispensationen er af uvæsentlig betydning for de pågældende (planlovens §§ 19 og 20).

12.3

Private byggeservitutter og andre tilstandsservitutter, der er uforenelige med lokalplanen, fortrænges af denne.

Andre private servitutter kan eksproprieres, når det vil være af væsentlig betydning for virkeliggørelsen af planen.

12.4

Lokalplanen udlægger arealer til offentlige formål, såsom fælles grønninger. Det betyder, at ejere efter planlovens § 48 under visse forudsætninger kan kræve ejendommene overtaget af kommunen mod erstatning.

Note:

Såfremt forhold ikke er reguleret i lokalplanen, gælder de almindelige bebyggelsesregulerende bestemmelser i bygge- og planlovgivningen.

Note til § 12.4:

Arnes mose, den lille sø, de grønne fællesområder, veje og stier i delområde E er eksempler på arealer som lokalplanen udlægger til offentlige formål.

VEDTAGELSESPÅTEGNING

Vedtaget som forslag af Allerød Byråd, den xx. xx 201x.

Jørgen Johansen
borgmester

Morten Knudsen
kommunaldirektør

Vedtaget endeligt af Allerød Byråd, den xx. xx 201x.

Jørgen Johansen
borgmester

Morten Knudsen
kommunaldirektør

Offentlig bekendtgjort den xx. xx 201x.

REDEGØRELSE

Baggrund for og formål med lokalplanen

Baggrunden for at erstatte lokalplan 263 Ville Heise med en ny lokalplan er fremkommet efter et ønske fra beboerne i lokalplanområdet om at forlænge husets interne trappe hele vejen op til tagrummet og isolere tagfladen og anvende tagrummet til opbevaring i 4 af rækkehusene. Derudover vil beboerne gerne have mulighed for at etablere vægge med dør omkring den forlængede trappe og indrette hems fra 1. sal.

I følge gældende kommuneplan 2013 - 2025 skal området anvendes til helårsboligformål med mulighed for mindre butikker op til 250 m² til f.eks. salg af egen produktion og erhverv samt offentlige institutioner, som kan indpasses uden væsentlige genevirkninger i forhold til omgivelserne. Bebyggelsesprocenten er 30 for rammeområdet under ét.

Bebyggelsesprocenten er for det samlede område under ét ændret fra 25 procent til en bebyggelsesprocent for den enkelte bolig. Det vil sige, at der er fastsat en maksimal bebyggelsesprocent for bebyggelserne for det enkelte delområde. I den eksisterende lokalplan 263 Ville Heise udregnes bebyggelsesprocenten for hele lokalplanområdet som helhed.

Det er lokalplanens formål at sikre at eksisterende bebyggelse ombygges med størst muligt hensyntagen til deres oprindelige karakter, og at ved ombygning skal bebyggelse i sin udformning, proportioner, materialer og farver både med hensyn til facader, tage, døre og vinduer gives en ydre fremtræden som har en ensartet karakter. Derudover er formålet at give mulighed for at udnytte 4 eksisterende uudnyttede tagetager til enten opbevaring eller beboelse og at bevare områdets udenomsarealer med plantemure, belægnings, beplantning m.v. og bevare adgangen til de grønne områder vest for "Arnes Mose".

Lokalplanområdets beliggenhed

Lokalplanområdet er beliggende vest for Tokkekøb Hegn ved Skovvang og Poppelvej, ca. 1 km nord for Lillerød Bymidte og Allerød station.

Lokalplanområdet udgør ca. 28.846 m².

Lokalplanområdet er beliggende i byzone.

Omgivelser

Lokalplanområdet ligger i bydelen Skovvang og afgrænses mod øst af skovområdet Tokkekøb Hegn og mod syd af et grønt område med søen Arnes Mose og åben lav boligbebyggelse. Mod vest ligger Skovvang Stadion, fodboldbaner, Skovvangsskolen og Lillerød Hallerne. Mod nord afgrænses lokalplanområdet af et grønt område med søen Nissens Mose og åben lav boligbebyggelse.

De omkringliggende åbne lave boligbebyggelser er hovedsageligt udbygget i 60'erne og 70'erne, dog med undtagelse af Horsemose Villaby, som er en af de ældre boligområder i kommunen.

Nærmeste indkøbsmuligheder er lokal dagligvarebutik ved Poppelvej, og der er ikke planer om yderligere butikker i Skovvang bydel.



Lokalplanområdet er beliggende mellem Skovvangsskolen, Tokkekøb Hegn, Nissens Mose og Arnes Mose.

Eksisterende forhold

Områdets anvendelse

lokalplanområdet anvendes til boligformål, som hovedsageligt består af rækkehuse og et par enkelte åben lave huse. Endvidere anvendes en matrikel til offentlige formål, i form af en børnehave.

Infrastruktur

Adgangen til lokalplanområdet sker fra henholdsvis Skovvang, hvor der er adgang med bil og adgang for bløde trafikanter og Poppelvej, hvorfra der er adgang for bløde trafikanter. Eksisterende veje, vendepladser og parkering opretholdes i deres nuværende bredde og beliggenhed.

Nærmeste buslinjer til lokalplanområdet ligger på Banevang med ca. 400 m til nærmeste stoppested.

Lokalplanens indhold

Områdets anvendelse

Lokalplanen giver mulighed for, at området kan anvendes til helårsboligformål med åben lav boligbebyggelse og til tæt lavboligbebyggelse samt til børneinstitution.

Lokalplanområdet opdeles i 10 delområder, som er henholdsvis A, B1, B2, B3, B4, C1, C2, C3, D og E. Delområde A må kun anvendes til åben lav helårsboligformål. Delområde B1, B2, B3, B4 og C1, C2 og C3 må kun anvendes til tæt lav helårsboligformål. I tilknytning til boligbebyggelserne må der etableres erhvervsformål, som almindeligvis udføres i beboelsområder. Delområde D må kun anvendes til offentlige formål i form af en børneinstitution. Delområde E må kun anvendes til fælles friarealer, sø, privat fællesvej og offentlig sti.

Bebyggelsens udformning, placering og udseende

For det samlede rammeområde under ét er bebyggelsesprocenten ændret fra 25 procent til en bebyggelsesprocent for den enkelte bolig. Det vil sige, at der er fastsat en maksimal bebyggelsesprocent for bebyggelserne for det enkelte delområde.

Inden for delområderne B1, C1, C2 og C3 gives der mulighed for at udnytte 4 eksisterende uudnyttede tagetager til enten opbevaring eller beboelse.

Derudover giver lokalplanen mulighed for at forlænge husets interne trappe hele vejen op til tagrummet og isolere tagfladen, så tagrummet kan anvendes til opmaganisering på samme måde som et skur. Der ud over gives der mulighed for at etablere vægge med dør omkring den forlængede trappe. Endvidere gives der mulighed for at indrette hems fra 1. sal, hvorved hems arealet vil fragå tagrummets areal.

Desuden gives der mulighed for at den enkelte boligejer i delområde C1, C2 og C3 må bygge op til 162 m² etageareal. For boligerne i rækkehusenes ender i delområderne C1, C2 og C3 må der bygges op til 168 m² etageareal.

Antallet af etager for de eksisterende bebyggelser fastholdes, dog med mulighed for at udnytte eksisterende uudnyttet tagetage. Ved udvidelse af etageareal og udnyttelse af tagrummet skal bestemmelser om brandkrav overholdes i Bygningsreglementets 2010.

Beboelsesbygningerne i delområde A skal fortsat have en etagehøjde i op til én etage med uudnyttet tagetage og med en maksimal højde på 6 m over terræn (niveauplan). Bygningerne i delområde A består af henholdsvis åben lave beboelseshuse og en børneinstitution.

Beboelsesbygningerne i delområde B1, B2, B3 og B4 skal fortsat have en etagehøjde i op til én etage og må have udnyttelig tagetage og med en maksimal højde på 6 m over terræn (niveauplan).

Beboelsesbygningerne i delområde C1, C2 og C3 skal fortsat have en etagehøjde i op til to etager og må have udnyttelig tagetage og med en maksimal højde på 8,5 m over terræn (niveauplan). Se kortbilag 2.

Bygningerne i delområderne B1, B2, B3, B4, C1, C2 og C3 består af rækkehuse.

Udhuse og lignende mindre bygninger må gives en maksimal højde på 3,5 m.

Eventuelle garager og carporte skal etableres ved eksisterende parkeringspladser og må gives en maksimal højde på 3,5 m.

Inden for en afstand af 2,5 m fra skel må ingen del af en bygning ydervæg eller tag dog være højere end 2,5



Åben lav boligbebyggelse i delområde A.



Beboelsesbygningerne i delområde B1 har ikke udnyttet tagetagen. Den nye lokalplan giver mulighed for udnyttelse af tagetagen til enten beboelse eller opbevaring.



De tre boligbebyggelser i delområde C1, C2 og C3 har ikke udnyttet den øverste tagetage. Lokalplanen giver mulighed for ligeledes som i delområde B1 mulighed for udnyttelse af tagetagen til enten beboelse eller opbevaring.

Tage på beboelsesbygningerne skal udføres som sadeltage med en taghældning på 30 grader. Solenergianlæg må integreres i tagfladerne, dog uden at medføre blændingsgener for naboer, genboer eller forbigående. Tagvinduer og solpaneler skal etableres i små, parallelle og lige bånd og have et ensartet udseende. Der skal installeres "dummy" paneler, hvis der mellem tagvinduerne er afstand i mellem solpanelerne, så solenergianlæg og vinduespartier fremstår i små lige bånd med et ensartet udseende.

Tagvinduer som sidder i et fælles bånd med solpaneler skal flugte med de yderste lodrette tagvinduers vindueskanter.

Lokalplanen giver mulighed for at ændrer udformning, proportioner, materialer og farver, både med hensyn til facader, tage, døre og vinduer, dog skal der ved ombygning gives en ydre karakter som har en ensartet karakter.

Facader skal fremstå i træ eller i blank mur af grundmuret teglsten, som må pudses, vandskures, sækkeskures, berappes eller filtses. Ved pudsnings må facaden opføres af porrebeton eller lign. blokke.

Træfacader skal fremstå med sit naturlige udseende (plejet uden pigmenteret farve) eller males. Behandlede eller malede facader skal fremstå i nuancerne sort, grå, brun, sandfarvet, hvid eller blå.

Mindre delpartier må udføres i andre materialer og farver, når brugen af materialet underordner sig bebyggelsens helhed.

Adgangsforhold og parkering

Adgang til lokalplanområdet sker fortsat fra henholdsvis Skovvang, hvorfra der er adgang med bil og bløde trafikanter og Poppelvej, hvorfra der er adgang for bløde trafikanter. Der er fortsat adgang fra stier for bløde trafikanter i lokalplanområdet til henholdsvis Tokkekøb Hegn, Skovvangskolen, Skovvang Stadion og Arnes Mose.

Eksisterende veje med oversigtsarealer, vendepladser, parkering og stisystem fastholdes med den nuværende beliggenhed og udformning som vist på kortbilag 2.

Note:

Dummy bruges om forskellige størrelser, der er en forløbig erstatning for noget andet. "Dummy" panelerne har ingen virkning og er ikke energieffektive.

Hvis der energimæssigt ikke kan dannes et samlet bånd af solpaneler mellem tagvinduerne skal der installeres "dummy" paneler til at udfylde afstanden, så solenergianlæg og vinduer fremtræder som små samlede bånd.

Veje, stier og parkering indrettes i overensstemmelse med forslagene i DS-Håndbog 105 "Udearealer for alle - sådan planlægges et tilgængeligt udemiljø", 2012. Derudover skal veje, stier og parkerings- og vendepladser mv. etableres i henhold til Vejdirektoratets vejledninger om byernes trafikarealer.

Ubebyggede arealer

Delområde E må kun anvendes til fælles friarealer, sø, privat fællesvej og offentlig sti.

Områderne skal henligge som åbne græsbeklædte grønninger med mindre træer og buske og enkelte større træer. På områderne må der anlægges mindre boldbaner, legepladser, opholdsarealer o.l..

Lokalplanen giver mulighed for at eksisterende mure ved genetablering kan udføres i andre materialer end smalle betonsten. Samtidig sikre lokalplanen at hele lokalplanområdet ved ændring gives en ensartet karakter, som også harmonerer med eksisterende bebyggelse i lokalplanområdet.

De mindre eksisterende dele af hegnene der er udført som mur skal ved genetablering fremstå i smalle beton sten eller blank mur af grundmuret lyse teglsten, som må pudses, vandskures, sækkeskures, berappes eller filtses. Ved pudsnings må muren opføres af porrebeton eller lign. blokke.

De eksisterende dele af hegnene der er udført som mur skal ved genetablering gives en ydre fremtræden som i sin udformning, proportioner, materialer og farver har en ensartet karakter og som harmonerer og har en ensartet karakter med bebyggelse i delområderne i A, B1, B2, B3, B4, C1, C2, C3, D og E. Genetablering af mur skal udføres så de udligner niveauspring og terrænforskelle med en maksimal højde af 120 cm.

Forsyning

Vand

Lokalplanområdet ligger inden for indvindingsoplandet til Sjælsø Vandværk og er omfattet af indsatsplan for grundvandsbeskyttelse for Allerød Nord.

Spildevand

Lokalplanområdet ligger inden for kloakeret opland, hvorfor der ikke skal udarbejdes tillæg til spildevandsplanen. Spildevand

Der tages forbehold for ændringer af vejledninger og anvisninger vedrørende veje, stier, parkering og vendepladser, som derfor etableres efter enhver tids gældende vejledninger, anvisninger og lovgivning.



Kig til Arnes Mose fra plads ved Børneinstitution.

og regnvand skal afledes i henhold til den til enhver tid gældende spildevandsplan.

Affald

Bestemmelser for affald er reguleret af gældende affaldsregulativer.

FORHOLD TIL ANDEN PLANLÆGNING OG LOVGIVNING

Fingerplan 2013 (landsplandirektiv)

Fingerplan 2013 opdeler hovedstadsområdet i fire geografiske delområder: 1. det indre storbyområde ("håndfladen"), 2. det ydre storbyområde ("byfingrene"), 3. de grønne kiler og 4. det øvrige hovedstadsområde, bestående af både byområder og landområder.

Lillerød er beliggende i det ydre storbyområde, nærmere bestemt Hillerød-fingeren, som er defineret ved en principiel 2 km zone på hver side af S-togbanen mellem København og Hillerød. Lokalplanområdet er beliggende i det ydre storbyområde, i byfingeren.

Lokalplanområdet er beliggende i eksisterende byzone inden for byfingeren. Områdets anvendelse til åben lav og tæt lav boligbebyggelse er i overensstemmelse med fingerplanen.

Allerød Kommuneplan

I Allerød Kommuneplan 2013-2025 indgår lokalplanområdet i eksisterende boligområde (villabebyggelse, rækkehuse o.l..)

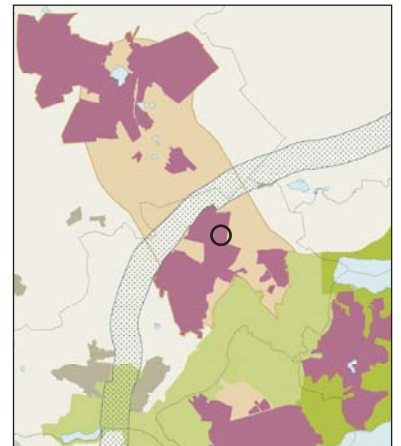
I henhold til kommuneplanens retningslinjer skal det generelt tilstræbes at udnytte den eksisterende boligrummelighed i byområderne bedst muligt. Ved fortætning og byomdannelse skal det tilstræbes at forøge boligrummeligheden. I alle typer af boligområder skal fælles udearealer prioriteres højt, f.eks. ved gennemførelse af trafikforanstaltninger, således at en større del af vejarealer kan udnyttes til fælles opholdsformål.

Rammer for lokalplaner

Lokalplanområdet er omfattet af kommuneplanens rammeområde SK.B.03 Boligbebyggelsen Ville Heise Park.

I henhold til rammebestemmelserne må området kun anvendes til helårsboligformål med mulighed for mindre butikker op til 250 m² til f.eks. salg af egen produktion og erhverv samt offentlige institutioner, som kan indpasses uden væsentlige genevirkninger i forhold til omgivelserne. Det maksimale bruttoetageareal for ovennævnte butikker fastsættes til 1000 m² indenfor det enkelte rammeområde.

Lokalplanområdet ligger i byzone.



*Fingerplan 2013.
Lokalplanområdet er
beliggende i eksisterende
byzone.*

I kommuneplanens lokalplanrammer må bebyggelsesprocenten højst være 30 for det samlede rammeområde under et og den maksimale bygningshøjde 8,5 m.

Det skal endvidere sikres, at området ikke belastes med et støjniveau over de til enhver tid gældende vejledende grænseværdier fra Miljøstyrelsen.

Eksisterende lokalplan

Lokalplanområdet er omfattet af eksisterende lokalplan 263 Ville Heise offentlig bekendtgjort den 29. januar 1997.

Ved den endelige vedtagelse og offentlige bekendtgørelse af lokalplan 2-263A Ville Heise Park ophæves ovennævnte lokalplan 263 Ville Heise.

Allerød Spildevandsplan

Lokalplanområdet ligger inden for kloakeret opland, hvorfor der ikke skal udarbejdes tillæg til spildevandsplanen. Spildevand og regnvand skal afledes i henhold til den til enhver tid gældende spildevandsplan.

Naturbeskyttelse

Der er i området og dets nærhed ikke observeret arter, som er listet på EU-habitatdirektivets bilag IV. Nærmeste Natura 2000-område er Kattehale Mose, beliggende ca. 3 km sydøst for lokalplanområdet. Det vurderes, at lokalplanen ikke vil påvirke dette naturbeskyttede område.

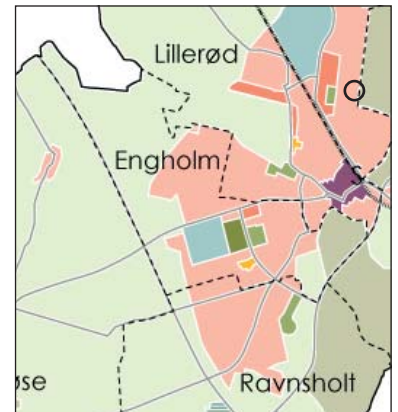
Jordforureningsloven

Der er ikke registreret forurenede arealer indenfor området.

Lokalplanområdet er ikke omfattet af områdeklassificering, idet jorden på baggrund af tidligere arealanvendelse ikke vurderes at være lettere forurenede. Jordflytninger fra lokalplanområdet er således ikke anmeldeligt medmindre der konstateres tegn på forurening.

Grundvandsbeskyttelse

Lokalplanområdet ligger i et område med særlige drikkevandsinteresser, og er særligt sårbart for nedsivning af forurenende stoffer til grundvandet.



*Kommuneplan 2013.
Lokalplanområdet er
beliggende i Skovvang bydel.*

Lokalplanområdet ligger inden for grundvandsdannende opland til Sandholm kildeplads til Sjælsø vandværk og er omfattet af indsatsplan for grundvandsbeskyttelse for Allerød Nord.

Museumsloven

Der må ikke påbegyndes grave- eller anlægsarbejder før udløbet af den frist, som Nordsjællands Folkemuseum i Hillerød har for evt. at meddele interesse i at foretage arkæologiske undersøgelser på ejendommen.

Eventuelle spor vil være at anse for skjulte fortidsminder i lovens forstand og er beskyttede af Museumslovens kap. 8, § 27.

Skulle der under anlægsarbejdet i lokalplanområdet forekomme fortidsminder, historiske fund el. lign., skal arbejdet standses og Nordsjællands Folkemuseum tilkaldes for besigtigelse, jf. Museumsloven.

Miljøbeskyttelse (støj)

Ved planlægning af nye boligområder og anden støjfølsom anvendelse op til eksisterende vejanlæg skal støjgener så vidt muligt undgås.

Miljøstyrelsen har opstillet vejledende grænseværdier for vejtrafikstøj i forskellige typer områder. De vejledende grænseværdier udtrykker en støjbelastning, der efter Miljøstyrelsens vurdering er miljømæssigt og sundhedsmæssigt acceptabel. Hvis støjen er lavere end den vejledende grænseværdi, vil kun en mindre del af befolkningen opleve støjen som generende, og støjen forventes ikke at have helbredseffekter.

Støjgrænserne er angivet som L_{den} , der er støjens døgnvægtede middelværdi. Støjen fra aftenperioden (kl. 19 – 22) tillægges et genetillæg på 5 dB, og støjen i natperioden (kl. 22 – 07) får et genetillæg på 10 dB, inden middelværdien regnes ud.

De vejledende grænseværdier for vejtrafikstøj er:

- Rekreative områder i det åbne land (sommerhusområder, grønne områder, campingpladser): 53 dB
- Rekreative områder i eller nær byområder (parker, kolonihaver, nyttehaver, turistcampingpladser): 58 dB
- Boligområder (boligbebyggelse, daginstitutioner m.v., udendørs opholdsarealer): 58 dB
- Offentlige formål (hospitaller, uddannelsesinstitutioner, skoler): 58 dB
- Liberale erhverv m.v. (hoteller, kontorer m.v.): 63 dB.

Screening for miljøvurdering

- Forslag til lokalplan 2-263A Villa Heise Park

Økonomiudvalget vedtog den 1. oktober 2013 at igangsætte udarbejdelse af lokalplan for Boligområde ved Villa Heise Park, og dermed give mulighed for at udnytte 4 eksisterende uudnyttede tagetager til enten opbevaring eller beboelse.

Lokalplanområdet udgør ca. 28.846 m² og er beliggende øst for Skovvangskolen.

Lokalplan 2-263A Villa Heise Park har til formål at sikre, at eksisterende bebyggelse ombygges med størst muligt hensyntagen til deres oprindelige karakter, og at ved ombygning skal bebyggelse i sin udformning, proportioner, materialer og farver både med hensyn til facader, tage, døre og vinduer gives en ydre fremtræden som har en ensartet karakter.

Derudover er formålet at give mulighed for at udnytte 4 eksisterende uudnyttede tagetager til enten opbevaring eller beboelse og at bevare områdets udenomsarealer med plantemure, belægninger, beplantning m.v. og bevare adgangen til de grønne områder vest for "Arnes Mose".

Bebyggelsesprocenten er ændret fra 25 for det samlede område under ét til en bebyggelsesprocent for den enkelte bolig, i det enkelte boligområde, da Allerød Kommune åbner op for en fortætning i villaområderne. Lokalplanens maksimale højde er 8,5 m.

Lokalplan 2-263A er i overensstemmelse med kommuneplanens rammebestemmelser for lokalplaner med hensyn til åben lav og tæt lav boligområde.

Der er vejadgang til lokalplanområdet fra henholdsvis Skovvang og Poppelvej. Eksisterende veje med oversigtsarealer, vendepladser, parkering og stisystem fastholdes med den nuværende beliggenhed og udformning.

Miljøvurderingsscreening

Allerød Kommune har som indledning til udarbejdelsen af lokalplan 2-263A13 foretaget en screening i henhold til "Lov om miljøvurdering af planer og programmer" (lov nr. 939 af 3. juli 2013). Se screeningskema på efterfølgende sider.

Planen vurderes at være omfattet af lovens § 3 stk. 1, nr. 3, idet den fastlægger rammer for fremtidige anlægstilladelser.

Planen er derfor screenet i henhold til lovens bilag 2, pkt. 1 og 2. På basis af denne screening er det kommunens vurdering, at gennemførelsen af lokalplanen ikke vil have en væsentlig indvirkning på miljøet, og at der derfor ikke skal udarbejdes en miljøvurdering.



Kortbilag

1:3000 0 15 30 75 150m

- Lokalplanafgrænsning
- Matrikelskel
- Dige

Screening efter miljøvurdering af planer og programmer

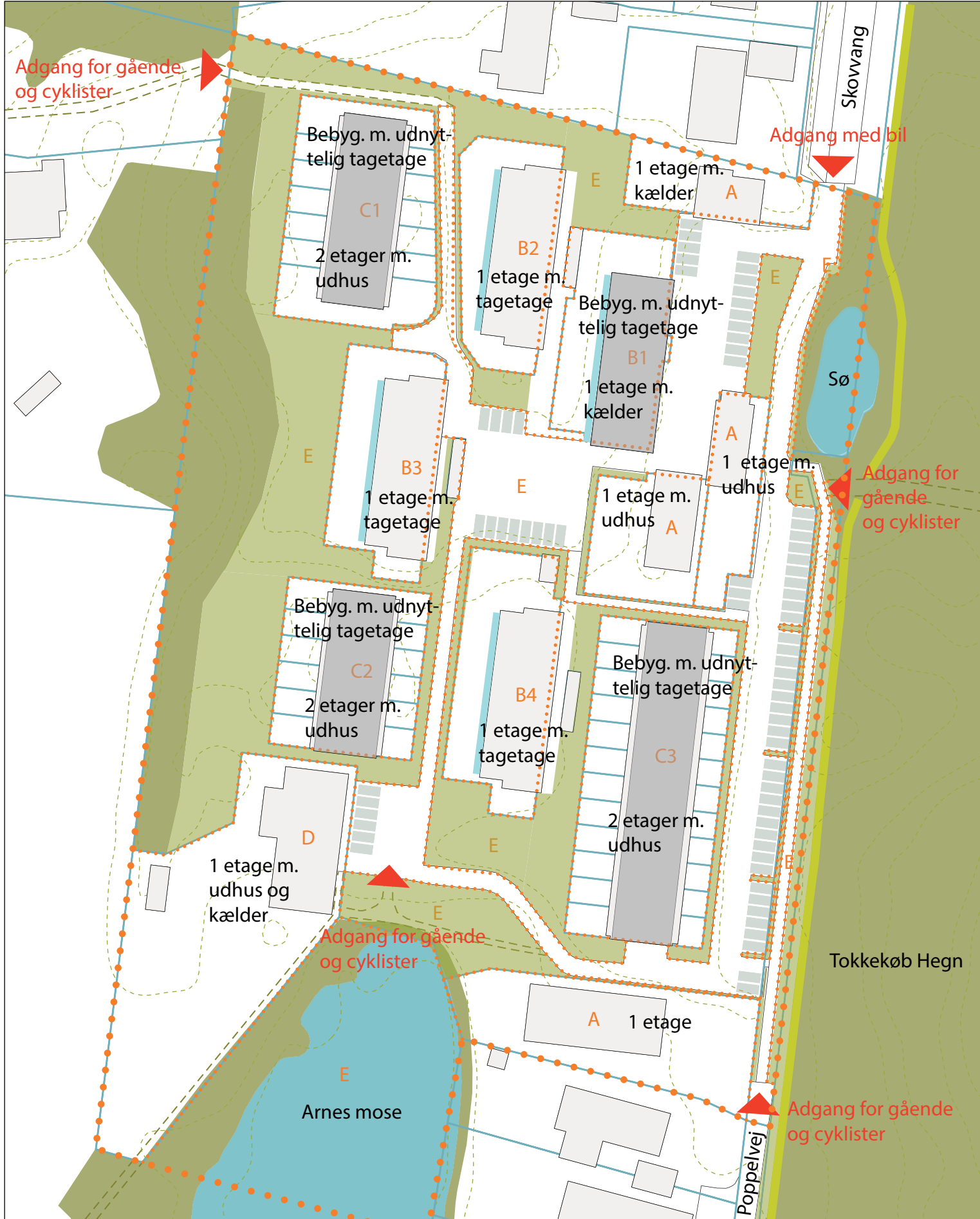
	Ja	Nej	Bemærkninger
Er planen omfattet af lovens bilag 3 eller 4?		X	Planen vurderes omfattet af undtagelsesbestemmelserne i lovens § 3 stk. 2, idet lokalplanen rummer meget begrænsede ændringer i forhold til det eksisterende plangrundlag, Lokalplan 263 Ville Heise.
Påvirker planen et internationalt beskyttelsesområde?		X	Lokalplanen vurderes ikke at ville påvirke internationale naturbeskyttelsesområder. Nærmeste Natura 2000-område er Kattehale Mose, beliggende ca. 3 km sydøst for lokalplanområdet.
Sætter planen rammer for fremtidige anlægstilladelser? (jf. § 3, stk. 1, pkt. 3)	X		Eftersom lokalplanen rummer meget begrænsede ændringer i forhold til det eksisterende plangrundlag (jf. § 3 stk. 2), samt at lokalplanen ikke kan få væsentlig indvirkning på miljøet (jf. § 3, stk. 1, pkt. 3, stk. 2.) har Allerød Kommune vurderet, at der ikke skal udarbejdes en miljøvurdering.



Kortbilag 1: Eksisterende forhold


1:1000 0 5 10 25 50m

- | | | | |
|----------------------|------------------------------------|-------------|-------|
| Lokalplanafgrænsning | Vej- og stiareal m. belægningssten | Bebyggelse | Stier |
| Matrikelskel | Eksisterende parkering | Friareal | Dige |
| 2lu Matrikel nr. | Skov | 1/2 m koder | |



Kortbilag 2: Teknisk kort

1:1000



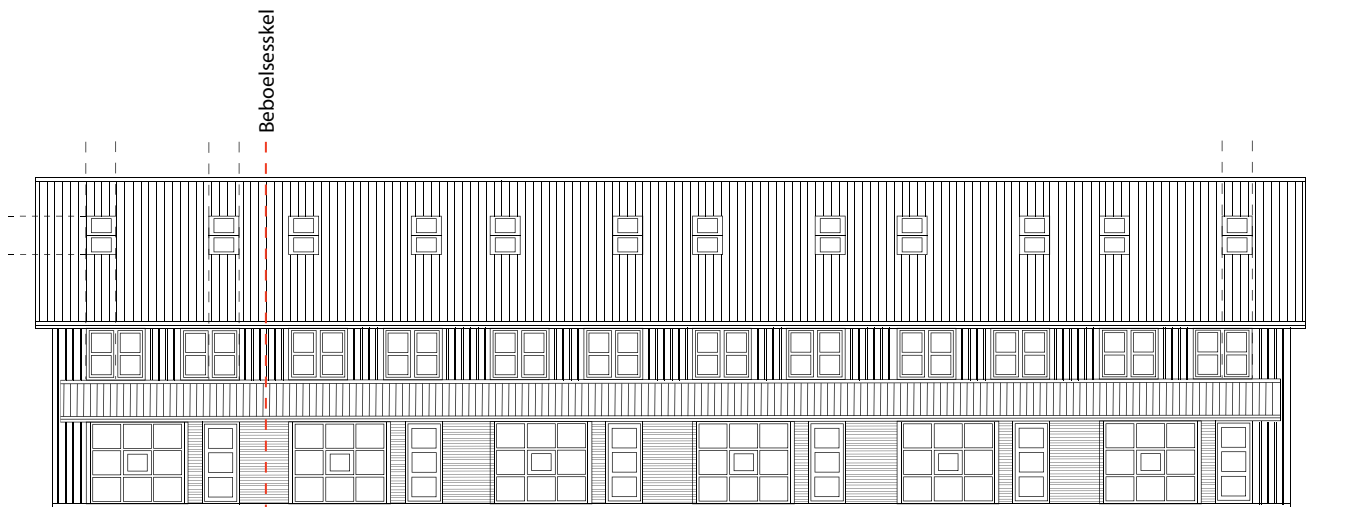
- | | | |
|----------------------------|-------------------------------------|------------------|
| ●●●●● Lokalplanafgrænsning | — Matrikelskel | ▲ Adgang |
| ⋯⋯⋯ Delområdeafgrænsning | — Bebyggelsesudvidelsezone 1,5 m | ▒ Eks. p-pladser |
| A Delområde | — Bebyggelse m. udnyttelig tagetage | |



Kortbilag 3: Illustrationsplan

1:1000 0 5 10 25 50m

- | | | | | | |
|--|----------------------|--|---------------|--|--|
| | Lokalplanafgrensning | | Private haver | | Vej-, parkering-, plads- og stiareal m. belægningssten |
| | Matrikelskel | | Friareal | | Parkeringspladser |
| | Bebyggelse | | 1/2 m koder | | |



Princip 1: Indgangsfacade mod øst med tagvinduer og uden solpaneller



Princip 2: Haveside mod vest med tagvinduer og solpaneller som er samlet i mange små bånd, hvor alle beboere har tagvinduer og solpaneller.

Bilag: 8.1. Kortbilag skitse

Udvalg: Teknik- og Planudvalget 2014-2017

Mødedato: 12. april 2016 - Kl. 7:30

Adgang: Åben

Bilagsnr: 24179/16

ema1000

Blovstrød Byvej



Bakketoppen

Kongevejen

Drøbæk

Kortbilag 3: Infrastruktur

1:2000  0 10 20 50 100m

-  Lokalplanafgrænsning
- A-A Vejudlæg
- a-a Stiuclæg
-  Princip for udstykning



Udgår/Evt. Klippet sti 1.5 meter
Kørefast belægning 2.0 meter

Opland
 nsh LANDSKABSARKITEKTER
 d. 30.03.16
 Rådmandsgade 45 A, 2.sal, DK-2200 Kbh. N
 Tlf. (45) 3393 1506 Fax. (45) 3393 1507
 Mail: juhl@opland.eu Net: www.opland.eu